



Statistische Berichte

Berufsschulen in Bayern

Stand: Oktober 2022



B II 2 j 2022
Hrsg. im November 2025
Bestellnr. B2200C 202200

Zeichenerklärung

- 0 mehr als nichts, aber weniger als die Hälfte der kleinsten in der Tabelle nachgewiesenen Einheit
- nichts vorhanden oder keine Veränderung
- / keine Angaben, da Zahlen nicht sicher genug
- Zahlenwert unbekannt, geheimzuhalten oder nicht rechenbar
- ... Angabe fällt später an
- X Tabellenfach gesperrt, da Aussage nicht sinnvoll
- () Nachweis unter dem Vorbehalt, dass der Zahlenwert erhebliche Fehler aufweisen kann
- p vorläufiges Ergebnis
- r berichtigtes Ergebnis
- s geschätztes Ergebnis
- D Durchschnitt
- ≙ entspricht

Auf- und Abrunden

Im Allgemeinen ist ohne Rücksicht auf die Endsummen auf- bzw. abgerundet worden. Deshalb können sich bei der Summierung von Einzelangaben geringfügige Abweichungen zu den ausgewiesenen Endsummen ergeben. Bei der Aufgliederung der Gesamtheit in Prozent kann die Summe der Einzelwerte wegen Rundens vom Wert 100 % abweichen. Eine Abstimmung auf 100 % erfolgt im Allgemeinen nicht.

Publikationsservice

Das Bayerische Landesamt für Statistik veröffentlicht jährlich über 400 Publikationen. Das aktuelle Veröffentlichungsverzeichnis ist im Internet als Datei verfügbar, kann aber auch als Druckversion kostenlos zugesandt werden.


Kostenlos

ist der Download der meisten Veröffentlichungen, z.B. von Statistischen Berichten (PDF- oder Excel-Format).

Kostenpflichtig

sind alle Printversionen (auch von Statistischen Berichten), Datenträger und ausgewählte Dateien (z.B. von Verzeichnissen, von Beiträgen, vom Jahrbuch).

Publikationsservice

 Alle Veröffentlichungen sind im Internet verfügbar unter www.statistik.bayern.de/produkte

Impressum

Statistische Berichte

bieten in tabellarischer Form neuestes Zahlenmaterial der jeweiligen Erhebung. Dieses wird, soweit erforderlich, methodisch erläutert und kurz kommentiert.

Herausgeber, Druck und Vertrieb

Bayerisches Landesamt für Statistik
Nürnberger Straße 95
90762 Fürth

Papier

Gedruckt auf umweltfreundlichem Papier, chlorfrei gebleicht.

Vertrieb

E-Mail vertrieb@statistik.bayern.de
Telefon 0911 98208-6311
Telefax 0911 98208-96638

Auskunftsdienst

E-Mail info@statistik.bayern.de
Telefon 0911 98208-6563
Telefax 0911 98208-96563

© **Bayerisches Landesamt für Statistik, Fürth 2025**
Vervielfältigung und Verbreitung, auch auszugsweise, mit Quellenangabe gestattet.

Hinweis: Diese Druckschrift wird im Rahmen der Öffentlichkeitsarbeit der Bayerischen Staatsregierung herausgegeben. Sie darf weder von Parteien noch von Wahlwerbern oder Wahlhelfern im Zeitraum von fünf Monaten vor einer Wahl zum Zwecke der Wahlwerbung verwendet werden. Dies gilt für Landtags-, Bundestags-, Kommunal- und Europawahlen. Missbräuchlich ist während dieser Zeit insbesondere die Verteilung auf Wahlveranstaltungen, an Informationsständen der Parteien sowie das Einlegen, Aufdrucken und Aufkleben parteipolitischer Informationen oder Werbemittel. Untersagt ist gleichfalls die Weitergabe an Dritte zum Zwecke der Wahlwerbung. Auch ohne zeitlichen Bezug zu einer bevorstehenden Wahl darf die Druckschrift nicht in einer Weise verwendet werden, die als Parteinahme der Staatsregierung zugunsten einzelner politischer Gruppen verstanden werden könnte. Den Parteien ist es gestattet, die Druckschrift zur Unterrichtung ihrer eigenen Mitglieder zu verwenden.

Inhaltsverzeichnis

| | |
|--|----------|
| Vorbemerkungen | 5 |
| Begriffsdefinitionen | 6 |
| Abbildungen | |
| Abb. 1: Schüler an Berufsschulen in Bayern seit dem Schuljahr 2010/11 | 9 |
| Abb. 2: Schüler an Berufsschulen in den dreißig am stärksten besetzten Ausbildungsberufen in Bayern im Schuljahr 2022/23 | 9 |
| Tabellen | |
| 1. Eckdaten | |
| 1.1 Berufsschulen seit 2010/11 | 10 |
| 1.2 Eckdaten nach Regierungsbezirken | 11 |
| 2. Absolventen, Abgänger | |
| 2.1 Absolventen und Abgänger nach Berufsfeld, Schulträger, Abschlussart, Geschlecht und Zeitform des zuletzt besuchten Unterrichts | 12 |
| 3. Schulen | |
| 3.1 Schulen nach Größenordnung der Klassenzahl | 16 |
| 3.2 Schulen nach Größenordnung der Schülerzahl | 17 |
| 4. Klassen | |
| 4.1 Klassen nach Jahrgangsstufen | 18 |
| 4.2 Klassen nach Klassenfrequenzgruppen | 19 |
| 4.3 Klassen nach der Unterrichtsorganisation | 20 |
| 4.4 Klassen mit wöchentlichen Einzeltagesunterricht nach Jahrgangsstufen | 21 |
| 4.5 Klassen mit Blockunterricht nach Jahrgangsstufen | 22 |
| 4.6 Klassen des Berufsgrundschuljahres nach Berufsfeldern, Klassen des Berufsvorbereitungsjahres und Eingliederungsklassen | 23 |
| 5. Schüler | |
| 5.1 Schüler nach schulischer Vorbildung | 23 |
| 5.2 Schüler nach Jahrgangsstufen | 24 |
| 5.3 Schüler nach Alter, Geschlecht und Schulträger | 26 |
| 5.4 Schüler nach Religionszugehörigkeit | 27 |
| 5.5 Schüler nach Teilnahme am Religionsunterricht | 28 |
| 5.6 Ausländische Schüler nach Staatsangehörigkeit und Geschlecht | 29 |
| 5.7 Schüler nach Gastschulverhältnissen | 30 |
| 5.8 Schüler nach der Unterrichtsorganisation | 31 |
| 5.9 Schüler nach Berufsfeld, Schulträger, Jahrgangsstufen und Regierungsbezirken | 32 |
| 5.10 Schüler nach Berufen, Jahrgangsstufen und Regierungsbezirken | 36 |

6. Lehrkräfte

| | |
|--|----|
| 6.1 Lehrkräfte sowie Stunden der Lehrkräfte in einer normalen Schulwoche nach dem Schulträger | 50 |
| 6.2 Mit Dienstbezügen abwesende Lehrkräfte sowie Lehrkräfte mit Altersteilzeit in der Freistellungsphase nach dem Schulträger | 51 |
| 6.3 Voll- und teilzeitbeschäftigte Lehrkräfte nach dem Lehramt | 51 |
| 6.4 Voll- und teilzeitbeschäftigte Lehrkräfte nach Lehramt, Schulträger, Altersgruppen und Geschlecht .. | 52 |
| 6.5 Voll- und teilzeitbeschäftigte Lehrkräfte ausländische Lehrkräfte nach Staatsangehörigkeit und Geschlecht | 53 |

Vorbemerkungen

Der vorliegende Bericht enthält die Ergebnisse der jährlichen Erhebung zum Stichtag 20. Oktober. Im Verzeichnis Berufsschulen in Bayern (Bestell-Nr.: B22006) werden Name, Anschrift und einige Eckdaten für jede einzelne Berufsschule aufgeführt.

Die Schularten Grundschule, Mittel-/Hauptschule, Förderzentrum, Integrierte Gesamtschule, Schulartunabhängige Orientierungsstufe, Gymnasium, Realschule, Realschule zur sonderpädagogischen Förderung, Freie Waldorfschule, Abendrealschule, Abendgymnasium, Kolleg, Wirtschaftsschule, Berufsschule und Berufsfachschule (ohne Berufsfachschule des Gesundheitswesens) werden beginnend seit dem Schuljahr 2014/15 als Landesamtsstatistik gemäß Art. 113b BayEUG mittels des Amtlichen Schulverwaltungsprogramms (ASV) und des Verfahrens „Amtliche Schuldaten“ (ASD) erhoben. Die restlichen Schularten werden weiterhin als Geschäftsstatistik¹⁾ im Auftrag des Bayerischen Staatsministeriums für Unterricht und Kultus (StMUK) erhoben.

1) Auftrag des Bayerischen Staatsministeriums für Unterricht und Kultus laut KMS Nr. III/7-S 1071-1/29 787 vom 23. Februar 1995.

Begriffsdefinitionen

Berufsschulen

Berufsschulen sind nach Art. 11 des BayEUG Schulen mit Teilzeit- und Vollzeitunterricht im Rahmen der beruflichen Ausbildung, die von Berufsschulpflichtigen und Berufsschulberechtigten besucht werden. Sie haben die Aufgabe, die Schülerinnen und Schüler in Abstimmung mit der betrieblichen Berufsausbildung oder unter Berücksichtigung ihrer beruflichen Tätigkeit beruflich zu bilden und zu erziehen und die allgemeine Bildung zu fördern.

Die Berufsschulen verleihen nach Maßgabe der erzielten Leistungen den erfolgreichen Berufsschulabschluss. Bei überdurchschnittlichen Leistungen wird mit dem erfolgreichen Berufsschulabschluss auch der mittlere Schulabschluss verliehen, wenn befriedigende Kenntnisse in Englisch oder einer anderen modernen Fremdsprache, die dem Leistungsstand eines fünfjährigen Unterrichts entsprechen, und eine abgeschlossene Berufsausbildung nachgewiesen werden. Im Rahmen des Schulversuchs „Berufsschule Plus – BS+“ wird ein Angebot für Zusatzunterricht außerhalb des regulären Berufsschulunterrichts und außerhalb der Arbeitszeit des Ausbildungsbetriebs geschaffen, der auf den Erwerb der Fachhochschulreife vorbereitet. Neben dem Abschluss einer beruflichen Erstausbildung wird nach drei Jahren die „Ergänzungsprüfung zum Erwerb der Fachhochschulreife“ in den Fächern Deutsch, Englisch und Mathematik abgelegt. Wenn sowohl die Berufsausbildung und die Berufsschule erfolgreich abgeschlossen werden als auch die Ergänzungsprüfung in allen drei Prüfungsfächern bestanden ist, erhalten die Schüler die Fachhochschulreife.

Die Ausbildung in den Berufsschulen umfasst eine einjährige Grundstufe und eine darauf aufbauende mindestens einjährige Fachstufe. Der Unterricht in der Grundstufe wird durchgeführt

1. für anerkannte Ausbildungsberufe, die einem Berufsfeld zugeordnet sind, zur Vermittlung beruflicher Grundbildung, in Vollzeitunterricht (*Berufsgrundschuljahr* (BGJ/s)),
2. für anerkannte Ausbildungsberufe, die keinem Berufsfeld zugeordnet sind, in Teilzeitunterricht an einzelnen Unterrichtstagen oder als Blockunterricht.

Im BGJ/s übernehmen die Berufsschulen auch die fachpraktische Ausbildung des 1. Lehrjahres, die ansonsten in den Betrieben stattfindet. Nach erfolgreichem Besuch tritt der Berufsschüler unmittelbar in das zweite Jahr der betrieblichen Ausbildung ein. Es ist für Holzberufe, für Zimmerer, für Berufe in der Landwirtschaft sowie für angehende Hauswirtschafterinnen verpflichtend eingeführt.

Jugendliche ohne Ausbildungsvertrag können ein *Berufsvorbereitungsjahr* (BVJ) besuchen. In einem Jahr Vollzeitunterricht werden sie auf eine Berufsausbildung oder eine berufliche Tätigkeit vorbereitet. Mit erfolgreichem Besuch des BVJ wird die Berufsschulpflicht erfüllt. Wer eine Berufsausbildung aufnimmt, wird wieder berufsschulpflichtig.

Nach einer Entscheidung der Kultusministerkonferenz werden die Berufsschulen für die bundeseinheitliche Zuordnung gegliedert in

- die Berufsschulen im dualen System,
- das Berufsvorbereitungsjahr (BVJ) und
- das Berufsgrundbildungsjahr in vollzeitschulischer Form, dem das bayerische Berufsgrundschuljahr (BGJ/s) entspricht.

An Berufsschulen können Asylbewerber, Flüchtlinge und andere berufsschulpflichtige junge Menschen, die einen vergleichbaren Sprachförderbedarf haben, in integrativen schulischen Maßnahmen zum Erwerb des Abschlusses der Mittelschule geführt werden. Diese Maßnahmen dienen darüber hinaus dem Ziel, die Schülerinnen und Schüler auf die Anforderungen weiterführender Schulen oder einer Berufsausbildung vorzubereiten. Neben einem allgemeinbildenden und fachlichen Unterricht findet Integrationsunterricht und Sprachförderung statt.

Schulen

Als Schule zählt grundsätzlich jede verwaltungsrechtlich eigenständige Organisation. Ausnahmen sind Schulen, in denen verschiedene Schularten der gemeinsamen Leitung eines Schulleiters unterstellt sind. In diesem Fall werden alle schulartspezifischen Schulteile als Schule gezählt. Außenstellen einer Schule stellen keine eigenständigen Organisationen dar und werden nicht als Schulen gezählt.

Schulträger

Die rechtlichen Bestimmungen unterscheiden je nach Schulträger zwischen Schulen mit öffentlichem und privatem Rechtsstatus:

Als *öffentliche* Schulen gelten gemäß Art. 3 Abs. 1 BayEUG

- *staatliche* Schulen, d. h. Schulen, bei denen der Dienstherr des Lehrpersonals der Freistaat Bayern ist, sowie
- *kommunale* Schulen, deren Lehrerinnen und Lehrer einer kommunalen Körperschaft (Gemeinde, Landkreis, Bezirk oder Zweckverband) unterstellt sind.

Schulen, die nicht öffentlich im Sinne des Art. 3 Abs. 1 BayEUG sind, zählen als *private* Schulen (Schulen in freier Trägerschaft).

Absolventen und Abgänger

Als Absolvent oder Abgänger zählen Schüler, die nach Erfüllung der Schulpflicht eine Schulart verlassen. Die Ausweisung unterscheidet zwischen Absolventen und Abgängern, die den beruflichen Bildungsgang vollständig, und zwar mit bzw. ohne Erfolg durchlaufen und solchen, die den beruflichen Bildungsgang vor Beendigung der Ausbildungszeit abbrechen.

Als Absolvent mit erfolgreichem beruflichem Schulabschluss wird gezählt, wer den schulischen Teil der Abschlussprüfung mit Erfolg besteht. Über die Ergebnisse der Berufsabschlussprüfung an den Handwerks-, Industrie- und Handelskammern oder sonstigen zuständigen Stellen liegen im Rahmen der Amtlichen Schulstatistik keine Daten vor.

Durch den Besuch einer beruflichen Schulart erworbene allgemeinbildende Schulabschlüsse werden gleichfalls erfasst und ausgewiesen.

Klassen

In der Regel wird der Unterricht nach Jahrgangsstufen in Klassen erteilt, die für ein Schuljahr gebildet werden. In wenigen Fällen erfolgt die Klassenbildung jahrgangsstufenübergreifend. Die Zählung erfasst Klassen, die am Stichtag bestehen.

Lehrkräfte

Lehrkräfte sind Personen, die an einer oder mehreren Schulen bzw. Schularten unterrichten. Sie werden als Person derjenigen Schule und Schulart zugerechnet, an der sie ausschließlich oder überwiegend unterrichten.

Je nach Beschäftigungsumfang unterscheidet man zwischen **vollzeit-**, **teilzeit-** und **stundenweise beschäftigten** Lehrkräften. Vollzeitbeschäftigte Lehrkräfte sind als Beamte, Angestellte oder in einem sonstigen Dienstverhältnis mit voller Pflichtstundenzahl, teilzeitbeschäftigte Lehrkräfte mit mindestens der Hälfte, aber weniger als der vollen Unterrichtspflichtzeit tätig. Lehrkräfte mit Altersteilzeit im Teilzeitmodell bzw. in der Ansparphase des Blockmodells sowie Lehrkräfte in der Arbeitsphase des Freistellungsmodells (Art. 80a Abs. 4 BayBG) werden ungeachtet der rechtlichen Einstufung gemäß ihrem Beschäftigungsumfang (Pflichtstundenzahl) zugeordnet.

Bei den vollzeit- und teilzeitbeschäftigten Lehrkräften miterfasst sind Schulleiter, Schulleiterstellvertreter, Seminarleiter mit Anrechnungsstunden, Lehrkräfte im Aushilfsdienst (mobile Reserven, Aushilfen bei Elternzeit bzw. Erziehungsurlaub), außerdem ausländische vollzeit- und teilzeitbeschäftigte Lehrkräfte. Ebenfalls mitge-

zählt sind die mit Dienstbezügen abwesenden Lehrkräfte (z. B. wegen Kur, langfristiger Krankheit, Mutterschutz, aber nicht Elternzeit bzw. Erziehungsurlaub), die nicht zum Unterrichtseinsatz vorgesehen sind. Bei den vollzeit- und teilzeitbeschäftigten Lehrkräften werden Lehrkräfte im Freistellungsjahr des Freistellungsmodells sowie Lehrkräfte im Vorbereitungsdienst nicht erfasst.

Lehrkräfte, die mit weniger als der Hälfte der vollen Pflichtstundenzahl unterrichten und Lehrkräfte im Vorbereitungsdienst, soweit diese eigenverantwortlich Unterricht erteilen, werden den stundenweise beschäftigten Lehrkräften zugeordnet.

Unterrichtsstunden, Anrechnungs- und Ermäßigungsstunden

Als **Unterrichtsstunden** zählen alle Stunden, die an den berichtenden Schulen in der Stichwoche laut Unterrichtsplan erteilt werden. Dabei sind Unterrichtsstunden von zum Beispiel durch Krankheit kurzfristig abwesenden Lehrkräften miterfasst, jedoch nicht die Unterrichtsstunden der dafür eingesetzten Aushilfen. Im Gegensatz dazu sind im Fall von langfristig abwesenden Lehrkräften nur die Unterrichtsstunden der dafür eingesetzten Aushilfen (z. B. mobile Reserven, Aushilfen für Elternzeit und Erziehungsurlaub) gezählt. Unterrichtet eine Lehrkraft an mehreren Schulen, berichtet jede Schule über die bei ihr geleisteten Unterrichtsstunden.

Zur genauen Definition von **Anrechnungs-** und **Ermäßigungsstunden** wird auf die Bekanntmachungen des StMUK verwiesen. Anrechnungssstunden werden für Schulleitung, Beratungstätigkeit oder Freistellung für anderweitige Aufgaben gewährt, Ermäßigungsstunden wegen Erwerbsminderung oder Alter. Die Zahl der Anrechnungs- und Ermäßigungsstunden zusammen mit der Unterrichtsstundenzahl bilden den Beschäftigungsumfang einer Lehrkraft.

Der Statistische Bericht weist weiter Mehrarbeit, die Stunden von Lehrkräften, die mit weniger als der Hälfte der vollen Unterrichtspflichtzeit beschäftigt sind und die Stunden von Lehrkräften im Vorbereitungsdienst, soweit sie selbständig Unterricht erteilen, aus.

Abb. 1

Schüler an Berufsschulen in Bayern seit dem Schuljahr 2010/11

in Tausend

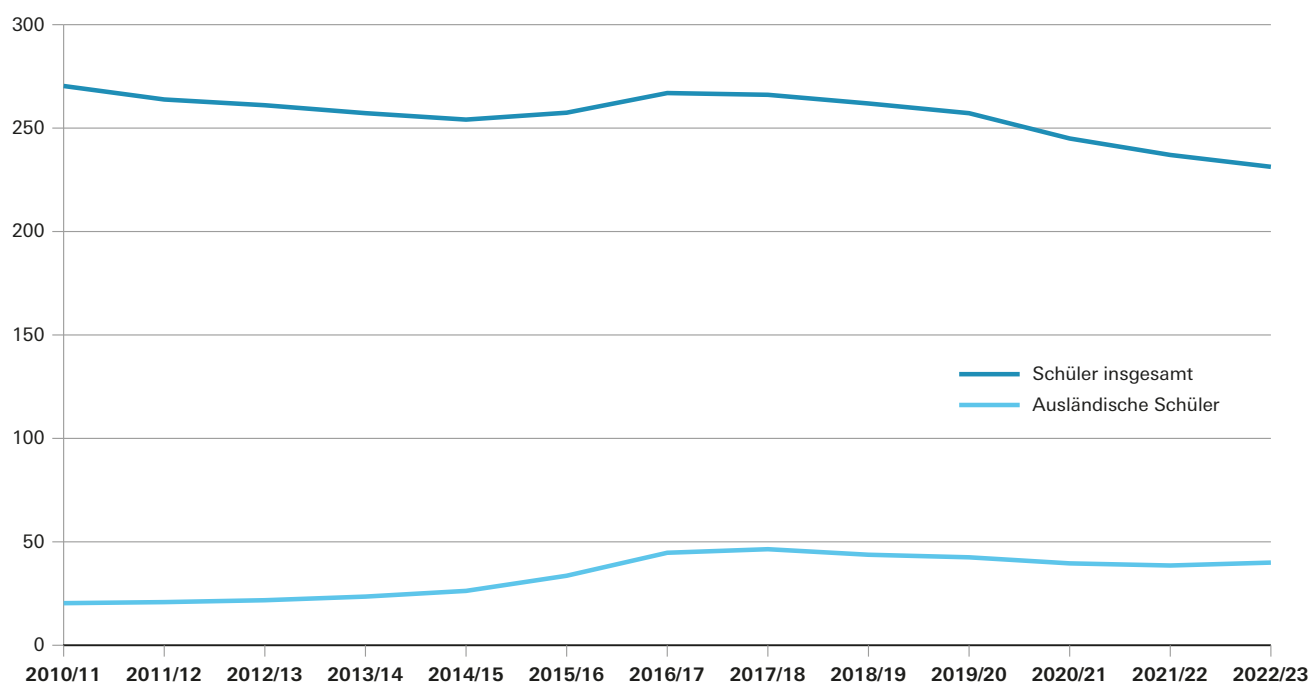
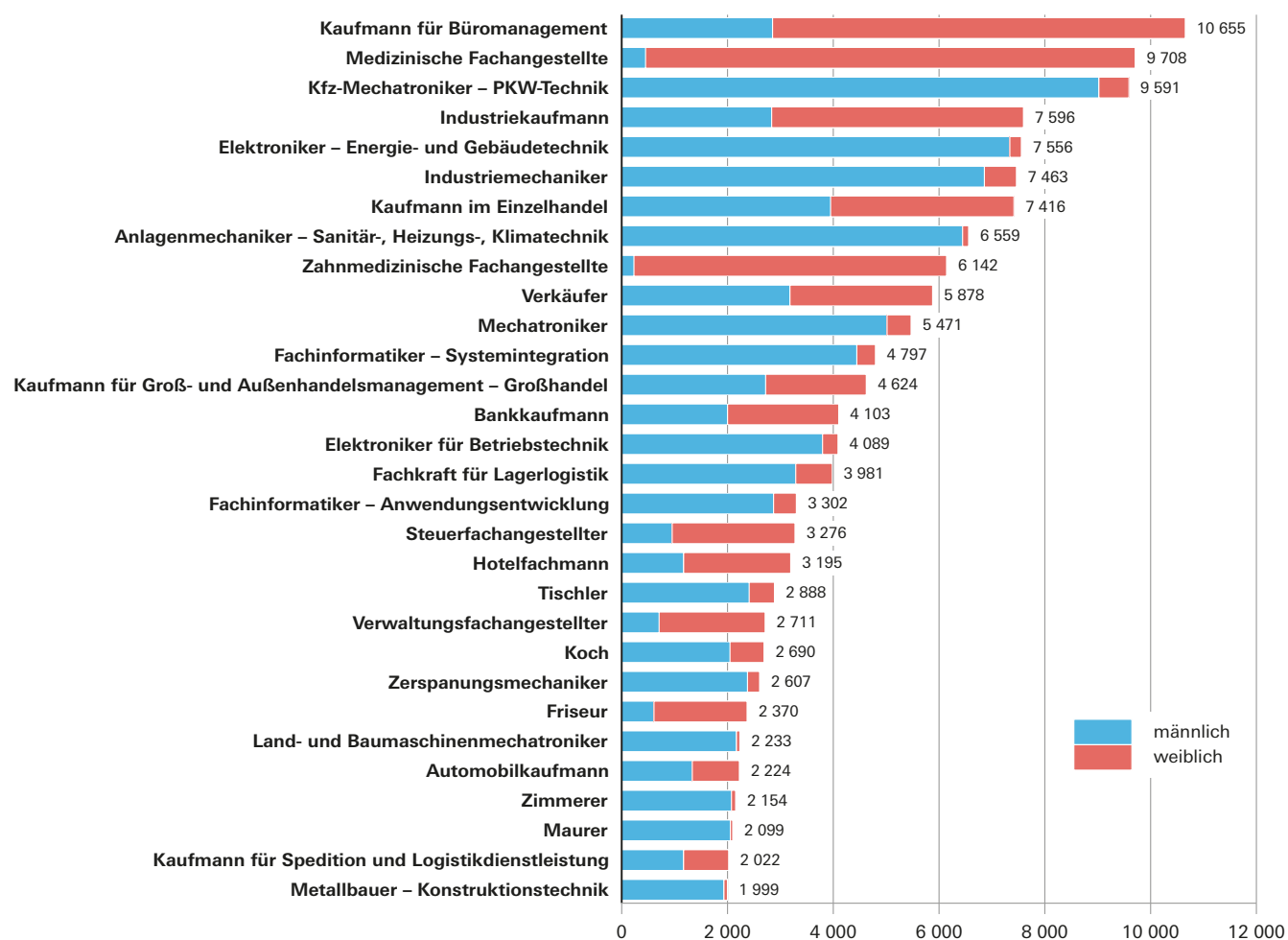


Abb. 2

Schüler an Berufsschulen in den dreißig am stärksten besetzten Ausbildungsberufen in Bayern im Schuljahr 2022/23

Berufsschulen in Bayern 2022/23 - Eckdaten

1.1 Eckdaten seit 2010/11

| Schuljahr | Schulen | Klassen | Schüler | | | Durchschnittliche Schülerzahl je Klasse | Vollzeit- und teilzeit- beschäftigte Lehrkräfte ¹⁾ | | Unterrichts- stunden sämtlicher Lehrkräfte je Woche |
|--------------------------|------------|---------------|----------------|----------------|---------------|---|--|--------------|---|
| | | | insgesamt | männlich | ausländisch | | insgesamt | männlich | |
| Staatliche Berufsschulen | | | | | | | | | |
| 2010/11 | 120 | 8 473 | 185 663 | 114 648 | 9 832 | 21,9 | 4 737 | 3 493 | 110 565 |
| 2011/12 | 119 | 8 272 | 180 602 | 112 477 | 10 000 | 21,8 | 4 680 | 3 406 | 106 870 |
| 2012/13 | 119 | 8 084 | 178 259 | 111 551 | 10 297 | 22,1 | 4 700 | 3 380 | 104 814 |
| 2013/14 | 119 | 7 964 | 176 320 | 111 130 | 11 696 | 22,1 | 4 750 | 3 343 | 102 918 |
| 2014/15 | 119 | 7 879 | 174 473 | 111 095 | 13 861 | 22,1 | 4 887 | 3 365 | 103 458 |
| 2015/16 | 119 | 7 959 | 176 982 | 114 532 | 19 526 | 22,2 | 5 012 | 3 398 | 103 703 |
| 2016/17 | 119 | 8 410 | 184 468 | 121 379 | 28 247 | 21,9 | 5 381 | 3 472 | 111 874 |
| 2017/18 | 120 | 8 397 | 183 161 | 121 155 | 28 905 | 21,8 | 5 458 | 3 464 | 112 428 |
| 2018/19 | 120 | 8 200 | 179 591 | 118 254 | 26 465 | 21,9 | 5 375 | 3 431 | 110 396 |
| 2019/20 | 120 | 8 063 | 175 325 | 115 672 | 24 993 | 21,7 | 5 264 | 3 389 | 108 183 |
| 2020/21 | 120 | 7 852 | 166 663 | 110 138 | 23 201 | 21,2 | 5 227 | 3 383 | 105 794 |
| 2021/22 | 120 | 7 665 | 161 468 | 107 147 | 22 896 | 21,1 | 5 176 | 3 352 | 104 464 |
| 2022/23 | 120 | 7 501 | 158 690 | 104 810 | 24 876 | 21,2 | 5 080 | 3 318 | 103 035 |
| Kommunale Berufsschulen | | | | | | | | | |
| 2010/11 | 58 | 3 485 | 84 491 | 46 833 | 10 522 | 24,2 | 2 214 | 1 446 | 47 592 |
| 2011/12 | 58 | 3 442 | 83 025 | 46 352 | 10 861 | 24,1 | 2 223 | 1 428 | 47 609 |
| 2012/13 | 58 | 3 419 | 82 587 | 46 267 | 11 478 | 24,2 | 2 260 | 1 409 | 47 532 |
| 2013/14 | 58 | 3 327 | 80 692 | 45 351 | 11 832 | 24,3 | 2 258 | 1 388 | 46 635 |
| 2014/15 | 60 | 3 308 | 79 436 | 44 705 | 12 424 | 24,0 | 2 276 | 1 382 | 46 914 |
| 2015/16 | 60 | 3 333 | 80 298 | 45 554 | 14 082 | 24,1 | 2 318 | 1 383 | 47 495 |
| 2016/17 | 61 | 3 430 | 82 321 | 47 475 | 16 466 | 24,0 | 2 413 | 1 396 | 49 990 |
| 2017/18 | 61 | 3 444 | 82 794 | 48 360 | 17 527 | 24,0 | 2 458 | 1 395 | 50 579 |
| 2018/19 | 61 | 3 407 | 82 180 | 48 421 | 17 286 | 24,1 | 2 415 | 1 362 | 49 531 |
| 2019/20 | 61 | 3 378 | 81 754 | 48 313 | 17 519 | 24,2 | 2 426 | 1 372 | 48 823 |
| 2020/21 | 61 | 3 290 | 78 200 | 46 590 | 16 384 | 23,8 | 2 404 | 1 360 | 47 402 |
| 2021/22 | 62 | 3 169 | 75 445 | 45 251 | 15 656 | 23,8 | 2 349 | 1 342 | 45 812 |
| 2022/23 | 62 | 3 079 | 72 494 | 43 255 | 15 086 | 23,5 | 2 272 | 1 289 | 44 725 |
| Private Berufsschulen | | | | | | | | | |
| 2010/11 | 2 | 14 | 196 | 117 | 1 | 14,0 | 6 | 5 | 179 |
| 2011/12 | 2 | 14 | 201 | 131 | - | 14,4 | 7 | 5 | 179 |
| 2012/13 | 2 | 14 | 202 | 133 | - | 14,4 | 8 | 5 | 172 |
| 2013/14 | 2 | 14 | 206 | 136 | 2 | 14,7 | 8 | 5 | 179 |
| 2014/15 | 2 | 14 | 198 | 135 | 3 | 14,1 | 7 | 5 | 155 |
| 2015/16 | 2 | 14 | 162 | 118 | 2 | 11,6 | 6 | 5 | 169 |
| 2016/17 | 2 | 14 | 150 | 114 | 7 | 10,7 | 6 | 5 | 169 |
| 2017/18 | 2 | 14 | 136 | 111 | 6 | 9,7 | 6 | 5 | 168 |
| 2018/19 | 2 | 10 | 126 | 111 | 5 | 12,6 | 4 | 4 | 102 |
| 2019/20 | 2 | 9 | 125 | 113 | 4 | 13,9 | 4 | 4 | 99 |
| 2020/21 | 1 | 8 | 112 | 108 | 2 | 14,0 | 4 | 3 | 90 |
| 2021/22 | 1 | 8 | 100 | 96 | 3 | 12,5 | 4 | 3 | 88 |
| 2022/23 | 1 | 8 | 100 | 96 | 4 | 12,5 | 4 | 3 | 82 |
| Berufsschulen insgesamt | | | | | | | | | |
| 2010/11 | 180 | 11 972 | 270 350 | 161 598 | 20 355 | 22,6 | 6 957 | 4 945 | 158 336 |
| 2011/12 | 179 | 11 728 | 263 828 | 158 960 | 20 861 | 22,5 | 6 910 | 4 839 | 154 658 |
| 2012/13 | 179 | 11 517 | 261 048 | 157 951 | 21 775 | 22,7 | 6 968 | 4 794 | 152 518 |
| 2013/14 | 179 | 11 305 | 257 218 | 156 617 | 23 530 | 22,8 | 7 016 | 4 736 | 149 732 |
| 2014/15 | 181 | 11 201 | 254 107 | 155 935 | 26 288 | 22,7 | 7 170 | 4 752 | 150 527 |
| 2015/16 | 181 | 11 306 | 257 442 | 160 204 | 33 610 | 22,8 | 7 336 | 4 786 | 151 367 |
| 2016/17 | 182 | 11 854 | 266 939 | 168 968 | 44 720 | 22,5 | 7 800 | 4 873 | 162 033 |
| 2017/18 | 183 | 11 855 | 266 091 | 169 626 | 46 438 | 22,4 | 7 922 | 4 864 | 163 175 |
| 2018/19 | 183 | 11 617 | 261 897 | 166 786 | 43 756 | 22,5 | 7 794 | 4 797 | 160 029 |
| 2019/20 | 183 | 11 450 | 257 204 | 164 098 | 42 516 | 22,5 | 7 694 | 4 765 | 157 105 |
| 2020/21 | 182 | 11 150 | 244 975 | 156 836 | 39 587 | 22,0 | 7 635 | 4 746 | 153 286 |
| 2021/22 | 183 | 10 842 | 237 013 | 152 494 | 38 555 | 21,9 | 7 529 | 4 697 | 150 364 |
| 2022/23 | 183 | 10 588 | 231 284 | 148 161 | 39 966 | 21,8 | 7 356 | 4 610 | 147 842 |

1) Lehrkräfte, die ausschl. oder überwiegend an einer Berufsschule tätig waren, einschl. der mit Dienstbezügen abwesenden Lehrkräfte, die laut Stundenplan nicht zum Unterrichtseinsatz vorgesehen waren (z. B. wegen längerer Krankheit, Kur oder Mutterschutz). Teilzeitbeschäftigt sind Lehrkräfte mit mindestens der Hälfte der Unterrichtspflichtzeit.

Berufsschulen in Bayern 2022/23 - Eckdaten
1.2 Eckdaten nach Regierungsbezirken

| Gebiet | Schul-träger | Schu-len | Klas-sen | Schüler | | | Durch-schnitt-liche Schüler-zahl je Klasse | Voll- und teil-zeitbeschäftigte Lehrkräfte ¹⁾ | | Unterrichts-stunden sämtlicher Lehrkräfte pro Woche |
|---------------------|------------------|------------|---------------|----------------|----------------|---------------|--|--|--------------|---|
| | | | | ins-gesamt | männlich | aus-ländisch | | ins-gesamt | männlich | |
| Oberbayern | staatlich | 29 | 1 905 | 40 814 | 26 440 | 7 269 | 21,4 | 1 282 | 816 | 26 203 |
| | kommunal | 37 | 1 405 | 34 365 | 20 554 | 7 805 | 24,5 | 1 134 | 586 | 21 267 |
| | privat | - | - | - | - | - | - | - | - | - |
| | zusammen | 66 | 3 310 | 75 179 | 46 994 | 15 074 | 22,7 | 2 416 | 1 402 | 47 470 |
| Niederbayern | staatlich | 18 | 1 130 | 22 926 | 14 851 | 3 536 | 20,3 | 759 | 510 | 15 412 |
| | kommunal | - | - | - | - | - | - | - | - | - |
| | privat | - | - | - | - | - | - | - | - | - |
| | zusammen | 18 | 1 130 | 22 926 | 14 851 | 3 536 | 20,3 | 759 | 510 | 15 412 |
| Oberpfalz | staatlich | 9 | 683 | 13 860 | 9 468 | 2 085 | 20,3 | 476 | 333 | 9 762 |
| | kommunal | 3 | 349 | 7 722 | 4 714 | 1 330 | 22,1 | 222 | 145 | 4 662 |
| | privat | - | - | - | - | - | - | - | - | - |
| | zusammen | 12 | 1 032 | 21 582 | 14 182 | 3 415 | 20,9 | 698 | 478 | 14 424 |
| Oberfranken | staatlich | 17 | 913 | 19 137 | 12 594 | 2 302 | 21,0 | 631 | 413 | 12 178 |
| | kommunal | - | - | - | - | - | - | - | - | - |
| | privat | - | - | - | - | - | - | - | - | - |
| | zusammen | 17 | 913 | 19 137 | 12 594 | 2 302 | 21,0 | 631 | 413 | 12 178 |
| Mittelfranken | staatlich | 16 | 880 | 18 175 | 12 213 | 2 885 | 20,7 | 587 | 381 | 12 080 |
| | kommunal | 11 | 629 | 14 679 | 8 309 | 3 354 | 23,3 | 477 | 268 | 9 439 |
| | privat | - | - | - | - | - | - | - | - | - |
| | zusammen | 27 | 1 509 | 32 854 | 20 522 | 6 239 | 21,8 | 1 064 | 649 | 21 519 |
| Unterfranken | staatlich | 12 | 772 | 16 594 | 10 868 | 2 361 | 21,5 | 538 | 323 | 10 710 |
| | kommunal | 4 | 289 | 6 424 | 4 109 | 866 | 22,2 | 201 | 137 | 4 012 |
| | privat | 1 | 8 | 100 | 96 | 4 | 12,5 | 4 | 3 | 82 |
| | zusammen | 17 | 1 069 | 23 118 | 15 073 | 3 231 | 21,6 | 743 | 463 | 14 804 |
| Schwaben | staatlich | 19 | 1 218 | 27 184 | 18 376 | 4 438 | 22,3 | 807 | 542 | 16 691 |
| | kommunal | 7 | 407 | 9 304 | 5 569 | 1 731 | 22,9 | 238 | 153 | 5 345 |
| | privat | - | - | - | - | - | - | - | - | - |
| | zusammen | 26 | 1 625 | 36 488 | 23 945 | 6 169 | 22,5 | 1 045 | 695 | 22 035 |
| Bayern | staatlich | 120 | 7 501 | 158 690 | 104 810 | 24 876 | 21,2 | 5 080 | 3 318 | 103 035 |
| | kommunal | 62 | 3 079 | 72 494 | 43 255 | 15 086 | 23,5 | 2 272 | 1 289 | 44 725 |
| | privat | 1 | 8 | 100 | 96 | 4 | 12,5 | 4 | 3 | 82 |
| | insgesamt | 183 | 10 588 | 231 284 | 148 161 | 39 966 | 21,8 | 7 356 | 4 610 | 147 842 |

1) Lehrkräfte, die ausschl. oder überwiegend an einer Berufsschule tätig waren, einschl. der mit Dienstbezügen abwesenden Lehrkräfte, die laut Stundenplan nicht zum Unterrichtseinsatz vorgesehen waren (z. B. wegen längerer Krankheit, Kur oder Mutterschutz). Teilzeitbeschäftigt sind Lehrkräfte mit mindestens der Hälfte der Unterrichtspflichtzeit.

2.1 Absolventen und Abgänger nach Berufsfeld, Schulträger, Abschlussart,

| Berufsfeld | Schulträger | Schüler, welche die Schule in der Zeit vom 21.10.2021 bis 20.10.2022 verlassen und den beruflichen Bildungsgang | | | | | |
|--------------------------------|-------------|--|---------------|--|---------------|---|---------------|
| | | nicht vollständig durchlaufen haben | | vollständig, aber ohne Erfolg durchlaufen haben | | vollständig und mit Erfolg durchlaufen haben | |
| | | ins- gesamt | männ- lich | ins- gesamt | männ- lich | ins- gesamt | männ- lich |
| Wirtschaft | staatlich | 3 592 | 1 854 | 935 | 579 | 14 988 | 6 082 |
| | kommunal | 1 943 | 1 095 | 344 | 235 | 7 440 | 3 299 |
| | privat | - | - | - | - | - | - |
| | zusammen | 5 535 | 2 949 | 1 279 | 814 | 22 428 | 9 381 |
| Metalltechnik | staatlich | 1 251 | 1 173 | 346 | 341 | 6 842 | 6 343 |
| | kommunal | 365 | 356 | 14 | 13 | 1 627 | 1 528 |
| | privat | 2 | 2 | - | - | 16 | 16 |
| | zusammen | 1 618 | 1 531 | 360 | 354 | 8 485 | 7 887 |
| Elektrotechnik | staatlich | 593 | 555 | 160 | 158 | 3 913 | 3 612 |
| | kommunal | 362 | 347 | 31 | 31 | 1 992 | 1 841 |
| | privat | 1 | 1 | - | - | 12 | 11 |
| | zusammen | 956 | 903 | 191 | 189 | 5 917 | 5 464 |
| Bautechnik | staatlich | 553 | 508 | 226 | 221 | 2 384 | 2 152 |
| | kommunal | 273 | 249 | 34 | 33 | 1 000 | 860 |
| | privat | - | - | - | - | - | - |
| | zusammen | 826 | 757 | 260 | 254 | 3 384 | 3 012 |
| Holztechnik | staatlich | 161 | 129 | 39 | 34 | 1 109 | 923 |
| | kommunal | 48 | 40 | 18 | 16 | 238 | 195 |
| | privat | - | - | - | - | - | - |
| | zusammen | 209 | 169 | 57 | 50 | 1 347 | 1 118 |
| Bekleidung | staatlich | 40 | 21 | 10 | 9 | 146 | 78 |
| | kommunal | 26 | 11 | - | - | 105 | 32 |
| | privat | - | - | - | - | - | - |
| | zusammen | 66 | 32 | 10 | 9 | 251 | 110 |
| Chemie | staatlich | 59 | 48 | 30 | 29 | 454 | 308 |
| | kommunal | 54 | 29 | 7 | 7 | 436 | 220 |
| | privat | - | - | - | - | - | - |
| | zusammen | 113 | 77 | 37 | 36 | 890 | 528 |
| Drucktechnik | staatlich | 57 | 49 | 16 | 16 | 165 | 108 |
| | kommunal | 112 | 72 | 10 | 8 | 474 | 223 |
| | privat | - | - | - | - | - | - |
| | zusammen | 169 | 121 | 26 | 24 | 639 | 331 |
| Farb- und Raumgestaltung | staatlich | 309 | 273 | 88 | 84 | 522 | 394 |
| | kommunal | 249 | 194 | 19 | 16 | 426 | 291 |
| | privat | - | - | - | - | - | - |
| | zusammen | 558 | 467 | 107 | 100 | 948 | 685 |
| Gesundheit | staatlich | 861 | 55 | 190 | 3 | 2 595 | 61 |
| | kommunal | 820 | 67 | 213 | 13 | 1 763 | 85 |
| | privat | - | - | - | - | - | - |
| | zusammen | 1 681 | 122 | 403 | 16 | 4 358 | 146 |
| Körperpflege | staatlich | 295 | 95 | 46 | 22 | 520 | 79 |
| | kommunal | 160 | 73 | 31 | 20 | 200 | 47 |
| | privat | - | - | - | - | - | - |
| | zusammen | 455 | 168 | 77 | 42 | 720 | 126 |
| Ernährung/Hauswirtschaft | staatlich | 1 290 | 731 | 249 | 168 | 2 273 | 1 156 |
| | kommunal | 860 | 510 | 103 | 74 | 1 595 | 852 |
| | privat | - | - | - | - | - | - |
| | zusammen | 2 150 | 1 241 | 352 | 242 | 3 868 | 2 008 |

- Absolventen und Abgänger

Geschlecht und Zeitform des zuletzt besuchten Unterrichts

| Schüler, welche die Schule in der Zeit vom 21.10.2021 bis 20.10.2022 verlassen haben | | | | Von den Absolventen und Abgängern haben durch den Besuch einer Berufsschule den / die ... erreicht | | | | | |
|--|-----------|------------------------|-----------|--|-----------|--------------------------|-----------|--------------------|-----------|
| darunter | | | | erfolgreichen Abschluss der Mittelschule | | mittleren Schulabschluss | | Fachhochschulreife | |
| ausländische Schüler | | aus Teilzeitunterricht | | | | | | | |
| ins-gesamt | männ-lich | ins-gesamt | männ-lich | ins-gesamt | männ-lich | ins-gesamt | männ-lich | ins-gesamt | männ-lich |
| 1 120 | 558 | 14 988 | 6 082 | 38 | 23 | 935 | 495 | 24 | 7 |
| 1 110 | 590 | 7 440 | 3 299 | 20 | 10 | 133 | 83 | 3 | 2 |
| - | - | - | - | - | - | - | - | - | - |
| 2 230 | 1 148 | 22 428 | 9 381 | 58 | 33 | 1 068 | 578 | 27 | 9 |
| 522 | 509 | 6 842 | 6 343 | 40 | 40 | 946 | 884 | 10 | 9 |
| 307 | 295 | 1 627 | 1 528 | 8 | 8 | 259 | 253 | - | - |
| - | - | 16 | 16 | - | - | 1 | 1 | - | - |
| 829 | 804 | 8 485 | 7 887 | 48 | 48 | 1 206 | 1 138 | 10 | 9 |
| 270 | 264 | 3 913 | 3 612 | 12 | 12 | 274 | 260 | 12 | 10 |
| 225 | 222 | 1 992 | 1 841 | 16 | 16 | 100 | 93 | - | - |
| - | - | 12 | 11 | - | - | - | - | - | - |
| 495 | 486 | 5 917 | 5 464 | 28 | 28 | 374 | 353 | 12 | 10 |
| 185 | 175 | 2 384 | 2 152 | 30 | 30 | 247 | 238 | 1 | - |
| 119 | 106 | 1 000 | 860 | 19 | 18 | 51 | 51 | - | - |
| - | - | - | - | - | - | - | - | - | - |
| 304 | 281 | 3 384 | 3 012 | 49 | 48 | 298 | 289 | 1 | - |
| 42 | 40 | 1 109 | 923 | 3 | 3 | 95 | 83 | 2 | 2 |
| 7 | 7 | 238 | 195 | 4 | 3 | 9 | 8 | - | - |
| - | - | - | - | - | - | - | - | - | - |
| 49 | 47 | 1 347 | 1 118 | 7 | 6 | 104 | 91 | 2 | 2 |
| 21 | 14 | 146 | 78 | 3 | 2 | 11 | 8 | - | - |
| 8 | 2 | 105 | 32 | 4 | 1 | 1 | - | - | - |
| - | - | - | - | - | - | - | - | - | - |
| 29 | 16 | 251 | 110 | 7 | 3 | 12 | 8 | - | - |
| 21 | 17 | 454 | 308 | 1 | 1 | 34 | 30 | - | - |
| 27 | 16 | 436 | 220 | - | - | 5 | 5 | - | - |
| - | - | - | - | - | - | - | - | - | - |
| 48 | 33 | 890 | 528 | 1 | 1 | 39 | 35 | - | - |
| 12 | 11 | 165 | 108 | 5 | 4 | 4 | 3 | 1 | - |
| 42 | 36 | 474 | 223 | 1 | 1 | 18 | 14 | - | - |
| - | - | - | - | - | - | - | - | - | - |
| 54 | 47 | 639 | 331 | 6 | 5 | 22 | 17 | 1 | - |
| 74 | 70 | 522 | 394 | 17 | 17 | 112 | 81 | - | - |
| 100 | 95 | 426 | 291 | 24 | 22 | 26 | 16 | - | - |
| - | - | - | - | - | - | - | - | - | - |
| 174 | 165 | 948 | 685 | 41 | 39 | 138 | 97 | - | - |
| 410 | 22 | 2 595 | 61 | 15 | - | 321 | 10 | 3 | - |
| 513 | 34 | 1 763 | 85 | 48 | 4 | 62 | 1 | - | - |
| - | - | - | - | - | - | - | - | - | - |
| 923 | 56 | 4 358 | 146 | 63 | 4 | 383 | 11 | 3 | - |
| 110 | 45 | 520 | 79 | 18 | 8 | 114 | 7 | - | - |
| 55 | 20 | 200 | 47 | 6 | 4 | 41 | 6 | - | - |
| - | - | - | - | - | - | - | - | - | - |
| 165 | 65 | 720 | 126 | 24 | 12 | 155 | 13 | - | - |
| 487 | 284 | 2 273 | 1 156 | 41 | 27 | 352 | 176 | - | - |
| 497 | 267 | 1 595 | 852 | 172 | 86 | 84 | 45 | - | - |
| - | - | - | - | - | - | - | - | - | - |
| 984 | 551 | 3 868 | 2 008 | 213 | 113 | 436 | 221 | - | - |

Noch: 2.1 Absolventen und Abgänger nach Berufsfeld, Schulträger, Abschlussart,

| Berufsfeld | Schulträger | Schüler, welche die Schule in der Zeit vom 21.10.2021 bis 20.10.2022 verlassen und den beruflichen Bildungsgang | | | | | |
|---|------------------|--|---------------|--|---------------|---|---------------|
| | | nicht vollständig durchlaufen haben | | vollständig, aber ohne Erfolg durchlaufen haben | | vollständig und mit Erfolg durchlaufen haben | |
| | | ins- gesamt | männ- lich | ins- gesamt | männ- lich | ins- gesamt | männ- lich |
| Agrarwirtschaft | staatlich | 304 | 179 | 61 | 48 | 1 427 | 1 053 |
| | kommunal | 85 | 68 | - | - | 142 | 102 |
| | privat | - | - | - | - | - | - |
| | zusammen | 389 | 247 | 61 | 48 | 1 569 | 1 155 |
| Fahrzeugtechnik | staatlich | 842 | 795 | 166 | 162 | 3 226 | 3 058 |
| | kommunal | 249 | 237 | 7 | 7 | 881 | 834 |
| | privat | - | - | - | - | - | - |
| | zusammen | 1 091 | 1 032 | 173 | 169 | 4 107 | 3 892 |
| Monoberufe (allgemein) | staatlich | 777 | 630 | 167 | 141 | 3 523 | 2 818 |
| | kommunal | 640 | 440 | 31 | 24 | 2 860 | 2 005 |
| | privat | - | - | - | - | - | - |
| | zusammen | 1 417 | 1 070 | 198 | 165 | 6 383 | 4 823 |
| Schüler mit Ausbildungsvertrag | staatlich | 10 984 | 7 095 | 2 729 | 2 015 | 44 087 | 28 225 |
| | kommunal | 6 246 | 3 788 | 862 | 497 | 21 179 | 12 414 |
| | privat | 3 | 3 | - | - | 28 | 27 |
| | zusammen | 17 233 | 10 886 | 3 591 | 2 512 | 65 294 | 40 666 |
| Berufsgrundschuljahr | staatlich | 214 | 167 | 129 | 119 | 1 503 | 1 300 |
| | kommunal | 59 | 50 | 16 | 14 | 166 | 144 |
| | privat | - | - | - | - | - | - |
| | zusammen | 273 | 217 | 145 | 133 | 1 669 | 1 444 |
| Berufsvorbereitungsjahr | staatlich | 919 | 566 | 1 268 | 727 | 2 099 | 1 225 |
| | kommunal | 203 | 128 | 237 | 153 | 721 | 471 |
| | privat | - | - | - | - | - | - |
| | zusammen | 1 122 | 694 | 1 505 | 880 | 2 820 | 1 696 |
| Deutschklasse an der Berufsschule | staatlich | 796 | 581 | 105 | 59 | 220 | 160 |
| | kommunal | 33 | 21 | 12 | 9 | 1 | 1 |
| | privat | - | - | - | - | - | - |
| | zusammen | 829 | 602 | 117 | 68 | 221 | 161 |
| Berufsintegrationsvorklasse | staatlich | 685 | 475 | 187 | 131 | 191 | 106 |
| | kommunal | 147 | 103 | 41 | 25 | 214 | 134 |
| | privat | - | - | - | - | - | - |
| | zusammen | 832 | 578 | 228 | 156 | 405 | 240 |
| Berufsintegrationsklasse | staatlich | 293 | 175 | 204 | 114 | 1 175 | 671 |
| | kommunal | 74 | 51 | 31 | 20 | 473 | 277 |
| | privat | - | - | - | - | - | - |
| | zusammen | 367 | 226 | 235 | 134 | 1 648 | 948 |
| JoA - Sonstige ¹⁾ | staatlich | 137 | 78 | 88 | 64 | 26 | 17 |
| | kommunal | 317 | 120 | 580 | 383 | 396 | 222 |
| | privat | - | - | - | - | - | - |
| | zusammen | 454 | 198 | 668 | 447 | 422 | 239 |
| JoA - Teiln. an Lehrg. der Arbeitsverw. ¹⁾ | staatlich | 2 | 2 | 21 | 19 | 20 | 10 |
| | kommunal | 17 | 10 | 15 | 6 | 25 | 10 |
| | privat | - | - | - | - | - | - |
| | zusammen | 19 | 12 | 36 | 25 | 45 | 20 |
| Praktikanten (EQJ-Maßnahme) ²⁾ | staatlich | 53 | 38 | 2 | 1 | 15 | 14 |
| | kommunal | 35 | 25 | 1 | 1 | - | - |
| | privat | - | - | - | - | - | - |
| | zusammen | 88 | 63 | 3 | 2 | 15 | 14 |
| Insgesamt | staatlich | 14 083 | 9 177 | 4 733 | 3 249 | 49 336 | 31 728 |
| | kommunal | 7 131 | 4 296 | 1 795 | 1 108 | 23 175 | 13 673 |
| | privat | 3 | 3 | - | - | 28 | 27 |
| | insgesamt | 21 217 | 13 476 | 6 528 | 4 357 | 72 539 | 45 428 |

1) JoA = Jugendliche ohne Ausbildungsvertrag. - 2) EQJ = Einstiegsqualifizierungsjahr.

Geschlecht und Zeitform des zuletzt besuchten Unterrichts

| Schüler, welche die Schule in der Zeit vom 21.10.2021 bis 20.10.2022 verlassen haben | | | | Von den Absolventen und Abgängern haben durch den Besuch einer Berufsschule den / die ... erreicht | | | | | |
|--|--------------|------------------------|---------------|--|--------------|--------------------------|--------------|--------------------|-----------|
| darunter | | | | erfolgreichen Abschluss der Mittelschule | | mittleren Schulabschluss | | Fachhochschulreife | |
| ausländische Schüler | | aus Teilzeitunterricht | | | | | | | |
| ins-gesamt | männ-lich | ins-gesamt | männ-lich | ins-gesamt | männ-lich | ins-gesamt | männ-lich | ins-gesamt | männ-lich |
| 36 | 30 | 1 427 | 1 053 | 4 | 3 | 102 | 84 | - | - |
| 14 | 12 | 142 | 102 | 4 | 4 | 12 | 10 | - | - |
| - | - | - | - | - | - | - | - | - | - |
| 50 | 42 | 1 569 | 1 155 | 8 | 7 | 114 | 94 | - | - |
| 337 | 334 | 3 226 | 3 058 | 36 | 36 | 595 | 565 | 2 | 2 |
| 152 | 150 | 881 | 834 | 8 | 8 | 38 | 38 | - | - |
| - | - | - | - | - | - | - | - | - | - |
| 489 | 484 | 4 107 | 3 892 | 44 | 44 | 633 | 603 | 2 | 2 |
| 255 | 213 | 3 523 | 2 818 | 8 | 8 | 123 | 98 | 18 | 17 |
| 323 | 246 | 2 860 | 2 005 | 7 | 5 | 55 | 23 | - | - |
| - | - | - | - | - | - | - | - | - | - |
| 578 | 459 | 6 383 | 4 823 | 15 | 13 | 178 | 121 | 18 | 17 |
| 3 902 | 2 586 | 44 087 | 28 225 | 271 | 214 | 4 265 | 3 022 | 73 | 47 |
| 3 499 | 2 098 | 21 179 | 12 414 | 341 | 190 | 894 | 646 | 3 | 2 |
| - | - | 28 | 27 | - | - | 1 | 1 | - | - |
| 7 401 | 4 684 | 65 294 | 40 666 | 612 | 404 | 5 160 | 3 669 | 76 | 49 |
| 33 | 29 | x | x | 27 | 26 | - | - | - | - |
| 10 | 10 | x | x | 3 | 3 | - | - | - | - |
| - | - | x | x | - | - | - | - | - | - |
| 43 | 39 | x | x | 30 | 29 | - | - | - | - |
| 513 | 291 | x | x | 329 | 199 | - | - | - | - |
| 254 | 176 | x | x | 78 | 54 | - | - | - | - |
| - | - | x | x | - | - | - | - | - | - |
| 767 | 467 | x | x | 407 | 253 | - | - | - | - |
| 220 | 160 | x | x | 2 | 1 | - | - | - | - |
| 1 | 1 | x | x | - | - | - | - | - | - |
| - | - | x | x | - | - | - | - | - | - |
| 221 | 161 | x | x | 2 | 1 | - | - | - | - |
| 189 | 105 | x | x | 43 | 24 | - | - | - | - |
| 211 | 134 | x | x | 35 | 17 | - | - | - | - |
| - | - | x | x | - | - | - | - | - | - |
| 400 | 239 | x | x | 78 | 41 | - | - | - | - |
| 1 144 | 652 | x | x | 753 | 425 | - | - | - | - |
| 464 | 273 | x | x | 327 | 188 | - | - | - | - |
| - | - | x | x | - | - | - | - | - | - |
| 1 608 | 925 | x | x | 1 080 | 613 | - | - | - | - |
| 7 | 5 | 26 | 17 | 1 | 1 | - | - | - | - |
| 137 | 80 | 396 | 222 | - | - | - | - | - | - |
| - | - | - | - | - | - | - | - | - | - |
| 144 | 85 | 422 | 239 | 1 | 1 | - | - | - | - |
| 5 | 4 | 20 | 10 | 7 | 4 | - | - | - | - |
| 1 | 1 | 25 | 10 | - | - | - | - | - | - |
| - | - | - | - | - | - | - | - | - | - |
| 6 | 5 | 45 | 20 | 7 | 4 | - | - | - | - |
| 4 | 4 | 15 | 14 | - | - | - | - | - | - |
| - | - | - | - | - | - | - | - | - | - |
| - | - | - | - | - | - | - | - | - | - |
| 4 | 4 | 15 | 14 | - | - | - | - | - | - |
| 6 017 | 3 836 | 44 148 | 28 266 | 1 433 | 894 | 4 265 | 3 022 | 73 | 47 |
| 4 577 | 2 773 | 21 600 | 12 646 | 784 | 452 | 894 | 646 | 3 | 2 |
| - | - | 28 | 27 | - | - | 1 | 1 | - | - |
| 10 594 | 6 609 | 65 776 | 40 939 | 2 217 | 1 346 | 5 160 | 3 669 | 76 | 49 |

Berufsschulen in Bayern 2022/23 - Schulen

3.1 Schulen nach Größenordnung der Klassenzahl

| Gebiet | Schul- träger | Schulen ins- gesamt | davon mit ... Klassen | | | | | | | | | | |
|---------------------|------------------|---------------------------|-----------------------|----|----|----|----|----|-----|-----|-----|---------------------|--|
| | | | 1 | 6 | 11 | 21 | 41 | 61 | 81 | 101 | 121 | 151 oder mehr | |
| | | | bis | | | | | | | | | | |
| | | | 5 | 10 | 20 | 40 | 60 | 80 | 100 | 120 | 150 | | |
| Oberbayern | staatlich | 29 | 1 | - | 1 | 1 | 8 | 9 | 7 | 2 | - | - | |
| | kommunal | 37 | 1 | - | 5 | 14 | 14 | 2 | 1 | - | - | - | |
| | privat | - | - | - | - | - | - | - | - | - | - | - | |
| | zusammen | 66 | 2 | - | 6 | 15 | 22 | 11 | 8 | 2 | - | - | |
| Niederbayern | staatlich | 18 | 2 | 1 | 1 | 1 | 3 | 3 | 3 | 3 | 1 | - | |
| | kommunal | - | - | - | - | - | - | - | - | - | - | - | |
| | privat | - | - | - | - | - | - | - | - | - | - | - | |
| | zusammen | 18 | 2 | 1 | 1 | 1 | 3 | 3 | 3 | 3 | 1 | - | |
| Oberpfalz | staatlich | 9 | 1 | - | 1 | - | 1 | 2 | 1 | 1 | 2 | - | |
| | kommunal | 3 | - | - | - | - | - | - | 1 | 1 | 1 | - | |
| | privat | - | - | - | - | - | - | - | - | - | - | - | |
| | zusammen | 12 | 1 | - | 1 | - | 1 | 2 | 2 | 2 | 3 | - | |
| Oberfranken | staatlich | 17 | - | 1 | 1 | 3 | 5 | 5 | 1 | 1 | - | - | |
| | kommunal | - | - | - | - | - | - | - | - | - | - | - | |
| | privat | - | - | - | - | - | - | - | - | - | - | - | |
| | zusammen | 17 | - | 1 | 1 | 3 | 5 | 5 | 1 | 1 | - | - | |
| Mittelfranken | staatlich | 16 | 1 | - | 1 | 5 | 2 | 5 | - | 1 | 1 | - | |
| | kommunal | 11 | 1 | - | - | 3 | 1 | 4 | 1 | 1 | - | - | |
| | privat | - | - | - | - | - | - | - | - | - | - | - | |
| | zusammen | 27 | 2 | - | 1 | 8 | 3 | 9 | 1 | 2 | 1 | - | |
| Unterfranken | staatlich | 12 | - | - | 1 | 1 | 2 | 6 | 2 | - | - | - | |
| | kommunal | 4 | 1 | - | - | - | 1 | - | - | 1 | 1 | - | |
| | privat | 1 | - | 1 | - | - | - | - | - | - | - | - | |
| | zusammen | 17 | 1 | 1 | 1 | 1 | 3 | 6 | 2 | 1 | 1 | - | |
| Schwaben | staatlich | 19 | - | - | - | 3 | 5 | 6 | 5 | - | - | - | |
| | kommunal | 7 | 1 | - | - | - | 3 | 1 | 2 | - | - | - | |
| | privat | - | - | - | - | - | - | - | - | - | - | - | |
| | zusammen | 26 | 1 | - | - | 3 | 8 | 7 | 7 | - | - | - | |
| Bayern | staatlich | 120 | 5 | 2 | 6 | 14 | 26 | 36 | 19 | 8 | 4 | - | |
| | kommunal | 62 | 4 | - | 5 | 17 | 19 | 7 | 5 | 3 | 2 | - | |
| | privat | 1 | - | 1 | - | - | - | - | - | - | - | - | |
| | insgesamt | 183 | 9 | 3 | 11 | 31 | 45 | 43 | 24 | 11 | 6 | - | |

3.2 Schulen nach Größenordnung der Schülerzahl

| Gebiet | Schul- träger | Schulen insgesamt | davon mit ... Schülern | | | | | | | | | | | | 4001 oder mehr |
|---------------------|------------------|----------------------|-----------------------------|-----|-----|-----|------|------|------|------|------|------|------|---|----------------------|
| | | | 200 oder weni- ger | 201 | 401 | 601 | 801 | 1001 | 1201 | 1501 | 2001 | 2501 | 3001 | | |
| | | | | bis | | | | | | | | | | | |
| | | | | 400 | 600 | 800 | 1000 | 1200 | 1500 | 2000 | 2500 | 3000 | 4000 | | |
| Oberbayern | staatlich | 29 | 2 | - | 1 | - | 3 | 4 | 7 | 6 | 5 | 1 | - | - | |
| | kommunal | 37 | 1 | 2 | 6 | 6 | 7 | 6 | 6 | 2 | 1 | - | - | - | |
| | privat | - | - | - | - | - | - | - | - | - | - | - | - | - | |
| | zusammen | 66 | 3 | 2 | 7 | 6 | 10 | 10 | 13 | 8 | 6 | 1 | - | - | |
| Niederbayern | staatlich | 18 | 3 | 1 | - | 2 | 2 | - | 2 | 5 | 2 | 1 | - | - | |
| | kommunal | - | - | - | - | - | - | - | - | - | - | - | - | - | |
| | privat | - | - | - | - | - | - | - | - | - | - | - | - | - | |
| | zusammen | 18 | 3 | 1 | - | 2 | 2 | - | 2 | 5 | 2 | 1 | - | - | |
| Oberpfalz | staatlich | 9 | 1 | 1 | - | - | 1 | - | 2 | 1 | 1 | 2 | - | - | |
| | kommunal | 3 | - | - | - | - | - | - | - | 1 | - | 1 | 1 | - | |
| | privat | - | - | - | - | - | - | - | - | - | - | - | - | - | |
| | zusammen | 12 | 1 | 1 | - | - | 1 | - | 2 | 2 | 1 | 3 | 1 | - | |
| Oberfranken | staatlich | 17 | - | 2 | 1 | 1 | 4 | 1 | 3 | 4 | 1 | - | - | - | |
| | kommunal | - | - | - | - | - | - | - | - | - | - | - | - | - | |
| | privat | - | - | - | - | - | - | - | - | - | - | - | - | - | |
| | zusammen | 17 | - | 2 | 1 | 1 | 4 | 1 | 3 | 4 | 1 | - | - | - | |
| Mittelfranken | staatlich | 16 | 1 | 1 | 2 | 2 | 3 | - | 2 | 3 | 1 | 1 | - | - | |
| | kommunal | 11 | 1 | - | - | 1 | 1 | 2 | 2 | 2 | 1 | 1 | - | - | |
| | privat | - | - | - | - | - | - | - | - | - | - | - | - | - | |
| | zusammen | 27 | 2 | 1 | 2 | 3 | 4 | 2 | 4 | 5 | 2 | 2 | - | - | |
| Unterfranken | staatlich | 12 | - | 1 | 1 | - | 1 | - | 1 | 7 | 1 | - | - | - | |
| | kommunal | 4 | 1 | - | - | - | - | - | 1 | - | 1 | 1 | - | - | |
| | privat | 1 | 1 | - | - | - | - | - | - | - | - | - | - | - | |
| | zusammen | 17 | 2 | 1 | 1 | - | 1 | - | 2 | 7 | 2 | 1 | - | - | |
| Schwaben | staatlich | 19 | - | - | 1 | 1 | 1 | 3 | 4 | 7 | 2 | - | - | - | |
| | kommunal | 7 | 1 | - | - | - | 1 | - | 2 | 3 | - | - | - | - | |
| | privat | - | - | - | - | - | - | - | - | - | - | - | - | - | |
| | zusammen | 26 | 1 | - | 1 | 1 | 2 | 3 | 6 | 10 | 2 | - | - | - | |
| Bayern | staatlich | 120 | 7 | 6 | 6 | 6 | 15 | 8 | 21 | 33 | 13 | 5 | - | - | |
| | kommunal | 62 | 4 | 2 | 6 | 7 | 9 | 8 | 11 | 8 | 3 | 3 | 1 | - | |
| | privat | 1 | 1 | - | - | - | - | - | - | - | - | - | - | - | |
| | insgesamt | 183 | 12 | 8 | 12 | 13 | 24 | 16 | 32 | 41 | 16 | 8 | 1 | - | |

Berufsschulen in Bayern 2022/23 - Klassen

4.1 Klassen nach Jahrgangsstufen

| Gebiet | Schulträger | Klassen insgesamt | davon in | | | | | | | |
|---------------------|------------------|----------------------|----------------|--------------|--------------|------------|--|---------------------|--|--|
| | | | Jahrgangsstufe | | | | Berufs- vorbe- reitungs- jahr | Deutsch- klassen | Berufs- inte- grations- vor- klassen | Berufs- inte- grations- klassen |
| | | | 10 | 11 | 12 | 13 | | | | |
| Oberbayern | staatlich | 1 905 | 569 | 544 | 513 | 125 | 60 | 26 | 42 | 26 |
| | kommunal | 1 405 | 439 | 431 | 407 | 56 | 37 | - | 23 | 12 |
| | privat | - | - | - | - | - | - | - | - | - |
| | zusammen | 3 310 | 1 008 | 975 | 920 | 181 | 97 | 26 | 65 | 38 |
| Niederbayern | staatlich | 1 130 | 318 | 322 | 317 | 86 | 36 | 6 | 27 | 18 |
| | kommunal | - | - | - | - | - | - | - | - | - |
| | privat | - | - | - | - | - | - | - | - | - |
| | zusammen | 1 130 | 318 | 322 | 317 | 86 | 36 | 6 | 27 | 18 |
| Oberpfalz | staatlich | 683 | 194 | 182 | 172 | 57 | 26 | 9 | 27 | 16 |
| | kommunal | 349 | 106 | 105 | 102 | 25 | 4 | 1 | 3 | 3 |
| | privat | - | - | - | - | - | - | - | - | - |
| | zusammen | 1 032 | 300 | 287 | 274 | 82 | 30 | 10 | 30 | 19 |
| Oberfranken | staatlich | 913 | 273 | 266 | 243 | 72 | 21 | 10 | 17 | 11 |
| | kommunal | - | - | - | - | - | - | - | - | - |
| | privat | - | - | - | - | - | - | - | - | - |
| | zusammen | 913 | 273 | 266 | 243 | 72 | 21 | 10 | 17 | 11 |
| Mittelfranken | staatlich | 880 | 261 | 249 | 244 | 58 | 28 | 9 | 23 | 8 |
| | kommunal | 629 | 190 | 189 | 176 | 28 | 20 | 2 | 11 | 13 |
| | privat | - | - | - | - | - | - | - | - | - |
| | zusammen | 1 509 | 451 | 438 | 420 | 86 | 48 | 11 | 34 | 21 |
| Unterfranken | staatlich | 772 | 229 | 211 | 196 | 62 | 29 | 6 | 27 | 11 |
| | kommunal | 289 | 85 | 88 | 88 | 16 | 4 | 1 | 4 | 3 |
| | privat | 8 | 2 | 2 | 2 | 2 | - | - | - | - |
| | zusammen | 1 069 | 316 | 301 | 286 | 80 | 33 | 8 | 31 | 14 |
| Schwaben | staatlich | 1 218 | 350 | 353 | 331 | 80 | 35 | 21 | 29 | 19 |
| | kommunal | 407 | 122 | 117 | 120 | 28 | 8 | 1 | 9 | 2 |
| | privat | - | - | - | - | - | - | - | - | - |
| | zusammen | 1 625 | 472 | 470 | 451 | 108 | 43 | 22 | 38 | 21 |
| Bayern | staatlich | 7 501 | 2 194 | 2 127 | 2 016 | 540 | 235 | 87 | 193 | 109 |
| | kommunal | 3 079 | 942 | 930 | 893 | 153 | 73 | 5 | 50 | 33 |
| | privat | 8 | 2 | 2 | 2 | 2 | - | - | - | - |
| | insgesamt | 10 588 | 3 138 | 3 059 | 2 911 | 695 | 308 | 92 | 243 | 142 |

Berufsschulen in Bayern 2022/23 - Klassen
4.2 Klassen nach Klassenfrequenzgruppen

| Gebiet | Schul- träger | Klassen ins- gesamt | davon mit ... Schülern | | | | | | |
|---------------------|------------------|---------------------------|------------------------|-------|-------|-------|-----|----|--------------------|
| | | | 15 oder weniger | 16 | 21 | 26 | 31 | 36 | 41 oder mehr |
| | | | | bis | | | | | |
| | | | | 20 | 25 | 30 | 35 | 40 | |
| Oberbayern | staatlich | 1 905 | 252 | 565 | 624 | 388 | 72 | 3 | 1 |
| | kommunal | 1 405 | 51 | 213 | 513 | 541 | 64 | 17 | 6 |
| | privat | - | - | - | - | - | - | - | - |
| | zusammen | 3 310 | 303 | 778 | 1 137 | 929 | 136 | 20 | 7 |
| Niederbayern | staatlich | 1 130 | 223 | 347 | 343 | 192 | 24 | 1 | - |
| | kommunal | - | - | - | - | - | - | - | - |
| | privat | - | - | - | - | - | - | - | - |
| | zusammen | 1 130 | 223 | 347 | 343 | 192 | 24 | 1 | - |
| Oberpfalz | staatlich | 683 | 107 | 255 | 192 | 118 | 11 | - | - |
| | kommunal | 349 | 23 | 109 | 121 | 84 | 11 | 1 | - |
| | privat | - | - | - | - | - | - | - | - |
| | zusammen | 1 032 | 130 | 364 | 313 | 202 | 22 | 1 | - |
| Oberfranken | staatlich | 913 | 136 | 293 | 284 | 171 | 27 | 1 | 1 |
| | kommunal | - | - | - | - | - | - | - | - |
| | privat | - | - | - | - | - | - | - | - |
| | zusammen | 913 | 136 | 293 | 284 | 171 | 27 | 1 | 1 |
| Mittelfranken | staatlich | 880 | 157 | 266 | 264 | 158 | 31 | 3 | 1 |
| | kommunal | 629 | 51 | 114 | 212 | 230 | 19 | 2 | 1 |
| | privat | - | - | - | - | - | - | - | - |
| | zusammen | 1 509 | 208 | 380 | 476 | 388 | 50 | 5 | 2 |
| Unterfranken | staatlich | 772 | 111 | 208 | 263 | 168 | 21 | 1 | - |
| | kommunal | 289 | 35 | 57 | 103 | 81 | 11 | 2 | - |
| | privat | 8 | 6 | 2 | - | - | - | - | - |
| | zusammen | 1 069 | 152 | 267 | 366 | 249 | 32 | 3 | - |
| Schwaben | staatlich | 1 218 | 109 | 354 | 380 | 312 | 54 | 8 | 1 |
| | kommunal | 407 | 20 | 115 | 142 | 113 | 16 | 1 | - |
| | privat | - | - | - | - | - | - | - | - |
| | zusammen | 1 625 | 129 | 469 | 522 | 425 | 70 | 9 | 1 |
| Bayern | staatlich | 7 501 | 1 095 | 2 288 | 2 350 | 1 507 | 240 | 17 | 4 |
| | kommunal | 3 079 | 180 | 608 | 1 091 | 1 049 | 121 | 23 | 7 |
| | privat | 8 | 6 | 2 | - | - | - | - | - |
| | insgesamt | 10 588 | 1 281 | 2 898 | 3 441 | 2 556 | 361 | 40 | 11 |

4.3 Klassen nach der Unterrichtsorganisation

| Gebiet | Schul-träger | Klassen insge- samt | von den Klassen haben | | | | | | |
|---------------------|------------------|---------------------------|--|----------------------|---|--|---------------------|--|--|
| | | | Teilzeitunterricht | | Vollzeitunterricht | | | | |
| | | | wöchent- licher Einzeltages- unterricht | Block- unterricht | Berufs- grund- schuljahr (BGJ/s) | Berufs- vorberei- tungsjahr (BVJ) | Deutsch- klassen | Berufs- inte- grations- vor- klassen | Berufs- inte- grations- klassen |
| Oberbayern | staatlich | 1 905 | 912 | 797 | 42 | 60 | 26 | 42 | 26 |
| | kommunal | 1 405 | 441 | 883 | 9 | 37 | - | 23 | 12 |
| | privat | - | - | - | - | - | - | - | - |
| | zusammen | 3 310 | 1 353 | 1 680 | 51 | 97 | 26 | 65 | 38 |
| Niederbayern | staatlich | 1 130 | 391 | 635 | 17 | 36 | 6 | 27 | 18 |
| | kommunal | - | - | - | - | - | - | - | - |
| | privat | - | - | - | - | - | - | - | - |
| | zusammen | 1 130 | 391 | 635 | 17 | 36 | 6 | 27 | 18 |
| Oberpfalz | staatlich | 683 | 331 | 262 | 12 | 26 | 9 | 27 | 16 |
| | kommunal | 349 | 188 | 147 | 3 | 4 | 1 | 3 | 3 |
| | privat | - | - | - | - | - | - | - | - |
| | zusammen | 1 032 | 519 | 409 | 15 | 30 | 10 | 30 | 19 |
| Oberfranken | staatlich | 913 | 385 | 457 | 12 | 21 | 10 | 17 | 11 |
| | kommunal | - | - | - | - | - | - | - | - |
| | privat | - | - | - | - | - | - | - | - |
| | zusammen | 913 | 385 | 457 | 12 | 21 | 10 | 17 | 11 |
| Mittelfranken | staatlich | 880 | 300 | 495 | 17 | 28 | 9 | 23 | 8 |
| | kommunal | 629 | 307 | 272 | 4 | 20 | 2 | 11 | 13 |
| | privat | - | - | - | - | - | - | - | - |
| | zusammen | 1 509 | 607 | 767 | 21 | 48 | 11 | 34 | 21 |
| Unterfranken | staatlich | 772 | 315 | 373 | 10 | 29 | 6 | 27 | 11 |
| | kommunal | 289 | 109 | 165 | 3 | 4 | 1 | 4 | 3 |
| | privat | 8 | 8 | - | - | - | - | - | - |
| | zusammen | 1 069 | 432 | 538 | 13 | 33 | 8 | 31 | 14 |
| Schwaben | staatlich | 1 218 | 610 | 481 | 23 | 35 | 21 | 29 | 19 |
| | kommunal | 407 | 272 | 112 | 3 | 8 | 1 | 9 | 2 |
| | privat | - | - | - | - | - | - | - | - |
| | zusammen | 1 625 | 882 | 593 | 26 | 43 | 22 | 38 | 21 |
| Bayern | staatlich | 7 501 | 3 244 | 3 500 | 133 | 235 | 87 | 193 | 109 |
| | kommunal | 3 079 | 1 317 | 1 579 | 22 | 73 | 5 | 50 | 33 |
| | privat | 8 | 8 | - | - | - | - | - | - |
| | insgesamt | 10 588 | 4 569 | 5 079 | 155 | 308 | 92 | 243 | 142 |

4.4 Klassen mit wöchentlichem Einzeltagesunterricht nach Jahrgangsstufen

| Gebiet | Schulträger | Klassen mit wöchentlichem Einzeltages- unterricht | davon in | | | |
|---------------------|------------------|--|----------------|--------------|--------------|------------|
| | | | Jahrgangsstufe | | | |
| | | | 10 | 11 | 12 | 13 |
| Oberbayern | staatlich | 912 | 287 | 304 | 279 | 42 |
| | kommunal | 441 | 144 | 155 | 142 | - |
| | privat | - | - | - | - | - |
| | zusammen | 1 353 | 431 | 459 | 421 | 42 |
| Niederbayern | staatlich | 391 | 125 | 126 | 127 | 13 |
| | kommunal | - | - | - | - | - |
| | privat | - | - | - | - | - |
| | zusammen | 391 | 125 | 126 | 127 | 13 |
| Oberpfalz | staatlich | 331 | 105 | 101 | 89 | 36 |
| | kommunal | 188 | 66 | 62 | 56 | 4 |
| | privat | - | - | - | - | - |
| | zusammen | 519 | 171 | 163 | 145 | 40 |
| Oberfranken | staatlich | 385 | 132 | 128 | 113 | 12 |
| | kommunal | - | - | - | - | - |
| | privat | - | - | - | - | - |
| | zusammen | 385 | 132 | 128 | 113 | 12 |
| Mittelfranken | staatlich | 300 | 104 | 97 | 91 | 8 |
| | kommunal | 307 | 111 | 100 | 95 | 1 |
| | privat | - | - | - | - | - |
| | zusammen | 607 | 215 | 197 | 186 | 9 |
| Unterfranken | staatlich | 315 | 110 | 105 | 97 | 3 |
| | kommunal | 109 | 34 | 38 | 36 | 1 |
| | privat | 8 | 2 | 2 | 2 | 2 |
| | zusammen | 432 | 146 | 145 | 135 | 6 |
| Schwaben | staatlich | 610 | 206 | 194 | 176 | 34 |
| | kommunal | 272 | 87 | 82 | 84 | 19 |
| | privat | - | - | - | - | - |
| | zusammen | 882 | 293 | 276 | 260 | 53 |
| Bayern | staatlich | 3 244 | 1 069 | 1 055 | 972 | 148 |
| | kommunal | 1 317 | 442 | 437 | 413 | 25 |
| | privat | 8 | 2 | 2 | 2 | 2 |
| | insgesamt | 4 569 | 1 513 | 1 494 | 1 387 | 175 |

4.5 Klassen mit Blockunterricht nach Jahrgangsstufen

| Gebiet | Schulträger | Klassen mit Blockunterricht | davon in | | | |
|---------------------|------------------|--------------------------------|----------------|--------------|--------------|------------|
| | | | Jahrgangsstufe | | | |
| | | | 10 | 11 | 12 | 13 |
| Oberbayern | staatlich | 797 | 240 | 240 | 234 | 83 |
| | kommunal | 883 | 286 | 276 | 265 | 56 |
| | privat | - | - | - | - | - |
| | zusammen | 1 680 | 526 | 516 | 499 | 139 |
| Niederbayern | staatlich | 635 | 176 | 196 | 190 | 73 |
| | kommunal | - | - | - | - | - |
| | privat | - | - | - | - | - |
| | zusammen | 635 | 176 | 196 | 190 | 73 |
| Oberpfalz | staatlich | 262 | 77 | 81 | 83 | 21 |
| | kommunal | 147 | 37 | 43 | 46 | 21 |
| | privat | - | - | - | - | - |
| | zusammen | 409 | 114 | 124 | 129 | 42 |
| Oberfranken | staatlich | 457 | 129 | 138 | 130 | 60 |
| | kommunal | - | - | - | - | - |
| | privat | - | - | - | - | - |
| | zusammen | 457 | 129 | 138 | 130 | 60 |
| Mittelfranken | staatlich | 495 | 140 | 152 | 153 | 50 |
| | kommunal | 272 | 75 | 89 | 81 | 27 |
| | privat | - | - | - | - | - |
| | zusammen | 767 | 215 | 241 | 234 | 77 |
| Unterfranken | staatlich | 373 | 109 | 106 | 99 | 59 |
| | kommunal | 165 | 48 | 50 | 52 | 15 |
| | privat | - | - | - | - | - |
| | zusammen | 538 | 157 | 156 | 151 | 74 |
| Schwaben | staatlich | 481 | 121 | 159 | 155 | 46 |
| | kommunal | 112 | 32 | 35 | 36 | 9 |
| | privat | - | - | - | - | - |
| | zusammen | 593 | 153 | 194 | 191 | 55 |
| Bayern | staatlich | 3 500 | 992 | 1 072 | 1 044 | 392 |
| | kommunal | 1 579 | 478 | 493 | 480 | 128 |
| | privat | - | - | - | - | - |
| | insgesamt | 5 079 | 1 470 | 1 565 | 1 524 | 520 |

4.6 Klassen des Berufsgrundschuljahres nach Berufsfeldern, Klassen des Berufsvorbereitungsjahres und Eingliederungsklassen

| Berufsfeld | Klassen insgesamt | davon im Regierungsbezirk | | | | | | |
|---|----------------------|---------------------------|-------------------|----------------|------------------|--------------------|-------------------|---------------|
| | | Ober- bayern | Nieder- bayern | Ober- pfalz | Ober- franken | Mittel- franken | Unter- franken | Schwa- ben |
| Berufsgrundschuljahr | | | | | | | | |
| Agrarwirtschaft | 34 | 10 | 4 | 3 | 3 | 4 | 3 | 7 |
| Metalltechnik | - | - | - | - | - | - | - | - |
| Bautechnik | 39 | 13 | 4 | 4 | 2 | 5 | 2 | 9 |
| Holztechnik | 76 | 26 | 9 | 7 | 6 | 10 | 8 | 10 |
| Farb- und Raumgestaltung | - | - | - | - | - | - | - | - |
| Ernährung/Hauswirtschaft | 3 | 2 | - | - | 1 | - | - | - |
| Monoberufe | 3 | - | - | 1 | - | 2 | - | - |
| Insgesamt | 155 | 51 | 17 | 15 | 12 | 21 | 13 | 26 |
| Berufsvorbereitungsjahr | | | | | | | | |
| Berufsvorbereitungsjahr | 308 | 97 | 36 | 30 | 21 | 48 | 33 | 43 |
| Insgesamt | 308 | 97 | 36 | 30 | 21 | 48 | 33 | 43 |
| Eingliederungsklassen | | | | | | | | |
| Deutschklasse an der Berufsschule | 92 | 26 | 6 | 10 | 10 | 11 | 8 | 22 |
| Berufsintegrationsvorklasse | 243 | 65 | 27 | 30 | 17 | 34 | 31 | 38 |
| Berufsintegrationsklasse | 142 | 38 | 18 | 19 | 11 | 21 | 14 | 21 |
| Insgesamt | 477 | 129 | 51 | 59 | 38 | 66 | 53 | 81 |

Berufsschulen in Bayern 2022/23 - Schüler 5.1 Schüler nach schulischer Vorbildung

| Schulische Vorbildung | Schüler | | | davon an | | | | | |
|---|----------------|---------------|------------------|---------------|---------------|---------------|---------------|---------------|---------------|
| | | | | staatlichen | | kommunalen | | privaten | |
| | | | | Berufsschulen | | | | | |
| | ins- gesamt | männ- lich | aus- ländisch | zu- sammen | männ- lich | zu- sammen | männ- lich | zu- sammen | männ- lich |
| Erfüllte Vollzeitschulpflicht ohne Abschl. | 5 876 | 4 026 | 3 451 | 4 551 | 3 145 | 1 325 | 881 | - | - |
| Abschluss im Bildungsgang des Förderschwerpunktes Lernen ¹⁾ | 534 | 402 | 51 | 426 | 320 | 108 | 82 | - | - |
| Abschluss der Mittelschule | 71 352 | 49 688 | 14 072 | 50 604 | 36 296 | 20 739 | 13 383 | 9 | 9 |
| dar. mit quali. Mittelschulabschluss . | 44 148 | 30 988 | 6 132 | 32 471 | 23 330 | 11 669 | 7 650 | 8 | 8 |
| Mittlerer Schulabschluss | 107 727 | 66 789 | 7 614 | 74 468 | 47 193 | 33 185 | 19 524 | 74 | 72 |
| Fachhochschulreife | 11 403 | 6 486 | 998 | 6 924 | 4 065 | 4 471 | 2 413 | 8 | 8 |
| dar. mit allg. Fachhochschulreife | 10 581 | 5 977 | 927 | 6 358 | 3 702 | 4 215 | 2 267 | 8 | 8 |
| Hochschulreife | 21 562 | 12 699 | 2 242 | 12 951 | 8 069 | 8 606 | 4 625 | 5 | 5 |
| dar. mit allg. Hochschulreife | 19 428 | 11 412 | 2 025 | 11 677 | 7 303 | 7 746 | 4 104 | 5 | 5 |
| Sonst. allgemein bildender Abschluss .. | 12 827 | 8 070 | 11 537 | 8 765 | 5 722 | 4 058 | 2 346 | 4 | 2 |
| Ohne Angabe | 3 | 1 | 1 | 1 | - | 2 | 1 | - | - |
| Insgesamt | 231 284 | 148 161 | 39 966 | 158 690 | 104 810 | 72 494 | 43 255 | 100 | 96 |

1) Einschließlich Abschlussprüfung gemäß § 57 a Abs. 3 VSO-F.

5.2 Schüler nach

| Gebiet | Schul- träger | Schüler ins- gesamt | davon in Jahrgangsstufe ... | | | | | |
|---------------------|------------------|---------------------------|-----------------------------|---------------|---------------|---------------|---------------|---------------|
| | | | 10 | | 11 | | 12 | |
| | | | zu- sammen | männ- lich | zu- sammen | männ- lich | zu- sammen | männ- lich |
| Oberbayern | staatlich | 40 814 | 13 148 | 8 253 | 11 441 | 7 320 | 10 763 | 6 615 |
| | kommunal | 34 365 | 11 465 | 6 684 | 10 329 | 6 047 | 9 923 | 5 741 |
| | privat | - | - | - | - | - | - | - |
| | zusammen | 75 179 | 24 613 | 14 937 | 21 770 | 13 367 | 20 686 | 12 356 |
| Niederbayern | staatlich | 22 926 | 7 073 | 4 327 | 6 506 | 4 118 | 6 280 | 4 001 |
| | kommunal | - | - | - | - | - | - | - |
| | privat | - | - | - | - | - | - | - |
| | zusammen | 22 926 | 7 073 | 4 327 | 6 506 | 4 118 | 6 280 | 4 001 |
| Oberpfalz | staatlich | 13 860 | 4 349 | 2 895 | 3 629 | 2 437 | 3 505 | 2 359 |
| | kommunal | 7 722 | 2 460 | 1 466 | 2 393 | 1 480 | 2 174 | 1 231 |
| | privat | - | - | - | - | - | - | - |
| | zusammen | 21 582 | 6 809 | 4 361 | 6 022 | 3 917 | 5 679 | 3 590 |
| Oberfranken | staatlich | 19 137 | 6 277 | 3 974 | 5 391 | 3 504 | 4 934 | 3 125 |
| | kommunal | - | - | - | - | - | - | - |
| | privat | - | - | - | - | - | - | - |
| | zusammen | 19 137 | 6 277 | 3 974 | 5 391 | 3 504 | 4 934 | 3 125 |
| Mittelfranken | staatlich | 18 175 | 5 933 | 3 854 | 5 058 | 3 402 | 4 860 | 3 201 |
| | kommunal | 14 679 | 4 774 | 2 520 | 4 365 | 2 506 | 3 990 | 2 146 |
| | privat | - | - | - | - | - | - | - |
| | zusammen | 32 854 | 10 707 | 6 374 | 9 423 | 5 908 | 8 850 | 5 347 |
| Unterfranken | staatlich | 16 594 | 5 382 | 3 432 | 4 520 | 2 860 | 4 056 | 2 534 |
| | kommunal | 6 424 | 2 010 | 1 194 | 1 902 | 1 195 | 1 906 | 1 234 |
| | privat | 100 | 31 | 30 | 17 | 17 | 24 | 23 |
| | zusammen | 23 118 | 7 423 | 4 656 | 6 439 | 4 072 | 5 986 | 3 791 |
| Schwaben | staatlich | 27 184 | 8 348 | 5 440 | 7 820 | 5 261 | 7 401 | 4 873 |
| | kommunal | 9 304 | 3 007 | 1 737 | 2 678 | 1 544 | 2 610 | 1 482 |
| | privat | - | - | - | - | - | - | - |
| | zusammen | 36 488 | 11 355 | 7 177 | 10 498 | 6 805 | 10 011 | 6 355 |
| Bayern | staatlich | 158 690 | 50 510 | 32 175 | 44 365 | 28 902 | 41 799 | 26 708 |
| | kommunal | 72 494 | 23 716 | 13 601 | 21 667 | 12 772 | 20 603 | 11 834 |
| | privat | 100 | 31 | 30 | 17 | 17 | 24 | 23 |
| | insgesamt | 231 284 | 74 257 | 45 806 | 66 049 | 41 691 | 62 426 | 38 565 |

1) Berufsvorbereitungsjahr. - 2) Berufsintegrationsvorklasse. - 3) Berufsintegrationsklasse.

Jahrgangsstufen

| davon in Jahrgangsstufe ... | | | | | | | | | |
|-----------------------------|---------------|-------------------|---------------|---------------|---------------|--------------------|---------------|-------------------|---------------|
| 13 | | BVJ ¹⁾ | | Deutschklasse | | BIKV ²⁾ | | BIK ³⁾ | |
| zu- sammen | männ- lich | zu- sammen | männ- lich | zu- sammen | männ- lich | zu- sammen | männ- lich | zu- sammen | männ- lich |
| 2 654 | 2 476 | 1 031 | 661 | 488 | 330 | 814 | 509 | 475 | 276 |
| 1 328 | 1 199 | 701 | 480 | - | - | 382 | 260 | 237 | 143 |
| - | - | - | - | - | - | - | - | - | - |
| 3 982 | 3 675 | 1 732 | 1 141 | 488 | 330 | 1 196 | 769 | 712 | 419 |
| 1 602 | 1 488 | 568 | 344 | 116 | 86 | 520 | 330 | 261 | 157 |
| - | - | - | - | - | - | - | - | - | - |
| - | - | - | - | - | - | - | - | - | - |
| 1 602 | 1 488 | 568 | 344 | 116 | 86 | 520 | 330 | 261 | 157 |
| 1 067 | 978 | 447 | 266 | 139 | 94 | 474 | 291 | 250 | 148 |
| 499 | 424 | 80 | 42 | 18 | 10 | 44 | 29 | 54 | 32 |
| - | - | - | - | - | - | - | - | - | - |
| 1 566 | 1 402 | 527 | 308 | 157 | 104 | 518 | 320 | 304 | 180 |
| 1 372 | 1 248 | 419 | 246 | 201 | 143 | 340 | 219 | 203 | 135 |
| - | - | - | - | - | - | - | - | - | - |
| - | - | - | - | - | - | - | - | - | - |
| 1 372 | 1 248 | 419 | 246 | 201 | 143 | 340 | 219 | 203 | 135 |
| 1 060 | 988 | 528 | 326 | 166 | 114 | 443 | 262 | 127 | 66 |
| 625 | 567 | 370 | 223 | 47 | 28 | 233 | 153 | 275 | 166 |
| - | - | - | - | - | - | - | - | - | - |
| 1 685 | 1 555 | 898 | 549 | 213 | 142 | 676 | 415 | 402 | 232 |
| 1 240 | 1 161 | 466 | 289 | 119 | 94 | 591 | 364 | 220 | 134 |
| 366 | 334 | 52 | 33 | 30 | 23 | 96 | 64 | 62 | 32 |
| 28 | 26 | - | - | - | - | - | - | - | - |
| 1 634 | 1 521 | 518 | 322 | 149 | 117 | 687 | 428 | 282 | 166 |
| 1 740 | 1 608 | 642 | 411 | 356 | 235 | 553 | 351 | 324 | 197 |
| 588 | 530 | 176 | 108 | 20 | 17 | 192 | 134 | 33 | 17 |
| - | - | - | - | - | - | - | - | - | - |
| 2 328 | 2 138 | 818 | 519 | 376 | 252 | 745 | 485 | 357 | 214 |
| 10 735 | 9 947 | 4 101 | 2 543 | 1 585 | 1 096 | 3 735 | 2 326 | 1 860 | 1 113 |
| 3 406 | 3 054 | 1 379 | 886 | 115 | 78 | 947 | 640 | 661 | 390 |
| 28 | 26 | - | - | - | - | - | - | - | - |
| 14 169 | 13 027 | 5 480 | 3 429 | 1 700 | 1 174 | 4 682 | 2 966 | 2 521 | 1 503 |

5.3 Schüler nach Alter, Geschlecht und Schulträger

| Alter | Geschlecht | Schüler insgesamt | davon an ... Berufsschulen | | |
|----------------------------|------------------|----------------------|----------------------------|---------------|------------|
| | | | staatlichen | kommunalen | privaten |
| 15 Jahre oder jünger | zusammen | 7 375 | 5 631 | 1 743 | 1 |
| | männlich | 4 829 | 3 814 | 1 014 | 1 |
| 16 Jahre | zusammen | 27 162 | 20 416 | 6 735 | 11 |
| | männlich | 17 434 | 13 436 | 3 987 | 11 |
| 17 Jahre | zusammen | 39 963 | 29 141 | 10 807 | 15 |
| | männlich | 25 617 | 19 115 | 6 487 | 15 |
| 18 Jahre | zusammen | 43 024 | 30 577 | 12 426 | 21 |
| | männlich | 27 341 | 20 009 | 7 312 | 20 |
| 19 Jahre | zusammen | 33 544 | 22 848 | 10 676 | 20 |
| | männlich | 21 862 | 15 393 | 6 451 | 18 |
| 20 Jahre | zusammen | 22 785 | 14 796 | 7 973 | 16 |
| | männlich | 14 527 | 9 814 | 4 697 | 16 |
| 21 Jahre | zusammen | 15 227 | 9 509 | 5 711 | 7 |
| | männlich | 9 625 | 6 231 | 3 387 | 7 |
| 22 Jahre | zusammen | 10 368 | 6 399 | 3 967 | 2 |
| | männlich | 6 668 | 4 263 | 2 403 | 2 |
| 23 Jahre | zusammen | 7 268 | 4 422 | 2 844 | 2 |
| | männlich | 4 714 | 2 955 | 1 757 | 2 |
| 24 Jahre | zusammen | 5 422 | 3 352 | 2 070 | - |
| | männlich | 3 465 | 2 202 | 1 263 | - |
| 25 Jahre | zusammen | 3 985 | 2 330 | 1 655 | - |
| | männlich | 2 628 | 1 566 | 1 062 | - |
| 26 Jahre | zusammen | 2 929 | 1 732 | 1 195 | 2 |
| | männlich | 1 969 | 1 204 | 764 | 1 |
| 27 Jahre | zusammen | 2 172 | 1 300 | 871 | 1 |
| | männlich | 1 399 | 863 | 535 | 1 |
| 28 Jahre | zusammen | 1 613 | 995 | 617 | 1 |
| | männlich | 1 093 | 714 | 378 | 1 |
| 29 Jahre | zusammen | 1 314 | 804 | 510 | - |
| | männlich | 884 | 577 | 307 | - |
| 30 Jahre | zusammen | 1 035 | 629 | 406 | - |
| | männlich | 658 | 419 | 239 | - |
| 31 Jahre oder älter | zusammen | 6 098 | 3 809 | 2 288 | 1 |
| | männlich | 3 448 | 2 235 | 1 212 | 1 |
| Insgesamt | insgesamt | 231 284 | 158 690 | 72 494 | 100 |
| | männlich | 148 161 | 104 810 | 43 255 | 96 |

5.4 Schüler nach Religionszugehörigkeit

| Gebiet | Schulträger | Schüler insgesamt | davon | | | | | | | mit sonstiger ¹⁾ | ohne |
|---------------------|-------------|----------------------|--------------------------|------------------|----------------|-------------------|---------------|--------------------------|--------|--------------------------------|------|
| | | | röm.- katho- lisch | evange- lisch | isla- misch | israe- litisch | ortho- dox | neu- apos- tolisch | | | |
| | | | Religionszugehörigkeit | | | | | | | | |
| Oberbayern | staatlich | 40 814 | 22 406 | 4 268 | 5 493 | 7 | 1 359 | 33 | 1 638 | 5 610 | |
| | kommunal | 34 365 | 13 959 | 3 728 | 6 444 | 13 | 1 203 | 34 | 2 686 | 6 298 | |
| | privat | - | - | - | - | - | - | - | - | - | |
| | zusammen | 75 179 | 36 365 | 7 996 | 11 937 | 20 | 2 562 | 67 | 4 324 | 11 908 | |
| Niederbayern | staatlich | 22 926 | 15 200 | 1 955 | 2 345 | 14 | 602 | 8 | 534 | 2 268 | |
| | kommunal | - | - | - | - | - | - | - | - | - | |
| | privat | - | - | - | - | - | - | - | - | - | |
| | zusammen | 22 926 | 15 200 | 1 955 | 2 345 | 14 | 602 | 8 | 534 | 2 268 | |
| Oberpfalz | staatlich | 13 860 | 8 588 | 1 969 | 1 165 | 5 | 336 | 10 | 446 | 1 341 | |
| | kommunal | 7 722 | 4 357 | 931 | 904 | 2 | 269 | 8 | 315 | 936 | |
| | privat | - | - | - | - | - | - | - | - | - | |
| | zusammen | 21 582 | 12 945 | 2 900 | 2 069 | 7 | 605 | 18 | 761 | 2 277 | |
| Oberfranken | staatlich | 19 137 | 6 506 | 7 148 | 1 718 | 4 | 364 | 26 | 694 | 2 677 | |
| | kommunal | - | - | - | - | - | - | - | - | - | |
| | privat | - | - | - | - | - | - | - | - | - | |
| | zusammen | 19 137 | 6 506 | 7 148 | 1 718 | 4 | 364 | 26 | 694 | 2 677 | |
| Mittelfranken | staatlich | 18 175 | 4 801 | 7 288 | 2 037 | 1 | 590 | 20 | 755 | 2 683 | |
| | kommunal | 14 679 | 3 482 | 4 251 | 2 716 | 2 | 880 | 14 | 1 254 | 2 080 | |
| | privat | - | - | - | - | - | - | - | - | - | |
| | zusammen | 32 854 | 8 283 | 11 539 | 4 753 | 3 | 1 470 | 34 | 2 009 | 4 763 | |
| Unterfranken | staatlich | 16 594 | 8 107 | 3 233 | 2 167 | 2 | 413 | 12 | 428 | 2 232 | |
| | kommunal | 6 424 | 3 114 | 1 489 | 617 | 1 | 129 | 3 | 232 | 839 | |
| | privat | 100 | 71 | 19 | 5 | - | 1 | - | - | 4 | |
| | zusammen | 23 118 | 11 292 | 4 741 | 2 789 | 3 | 543 | 15 | 660 | 3 075 | |
| Schwaben | staatlich | 27 184 | 14 105 | 4 163 | 3 714 | 2 | 742 | 66 | 1 113 | 3 279 | |
| | kommunal | 9 304 | 4 448 | 1 268 | 1 591 | - | 345 | 17 | 424 | 1 211 | |
| | privat | - | - | - | - | - | - | - | - | - | |
| | zusammen | 36 488 | 18 553 | 5 431 | 5 305 | 2 | 1 087 | 83 | 1 537 | 4 490 | |
| Bayern | staatlich | 158 690 | 79 713 | 30 024 | 18 639 | 35 | 4 406 | 175 | 5 608 | 20 090 | |
| | kommunal | 72 494 | 29 360 | 11 667 | 12 272 | 18 | 2 826 | 76 | 4 911 | 11 364 | |
| | privat | 100 | 71 | 19 | 5 | - | 1 | - | - | 4 | |
| | insgesamt | 231 284 | 109 144 | 41 710 | 30 916 | 53 | 7 233 | 251 | 10 519 | 31 458 | |

1) Z.B. alt-katholisch.

5.5 Schüler nach Teilnahme am Religionsunterricht

| Gebiet | Schulträger | Schüler ins- gesamt | davon nehmen am ... teil | | | | | | | weder am RU, EU noch am islam. Unter- richt ¹⁾ |
|---------------------|------------------|---------------------------|--------------------------|--------------------|---------------------|-----------------|----------------|---------------------------|--------------------------------|--|
| | | | katho- lischen | evange- lischen | israeli- tischen | ortho- doxen | sons- tigen | Ethik- unter- richt | islam- ischen Unterricht | |
| | | | Religionsunterricht | | | | | | | |
| Oberbayern | staatlich | 40 814 | 16 150 | 699 | - | - | - | 10 953 | - | 13 012 |
| | kommunal | 34 365 | 8 486 | 739 | - | - | - | 16 159 | - | 8 981 |
| | privat | - | - | - | - | - | - | - | - | - |
| | zusammen | 75 179 | 24 636 | 1 438 | - | - | - | 27 112 | - | 21 993 |
| Niederbayern | staatlich | 22 926 | 13 108 | 656 | - | - | - | 3 537 | - | 5 625 |
| | kommunal | - | - | - | - | - | - | - | - | - |
| | privat | - | - | - | - | - | - | - | - | - |
| | zusammen | 22 926 | 13 108 | 656 | - | - | - | 3 537 | - | 5 625 |
| Oberpfalz | staatlich | 13 860 | 7 236 | 733 | - | - | 25 | 1 584 | - | 4 282 |
| | kommunal | 7 722 | 3 479 | 327 | - | - | - | 1 786 | - | 2 130 |
| | privat | - | - | - | - | - | - | - | - | - |
| | zusammen | 21 582 | 10 715 | 1 060 | - | - | 25 | 3 370 | - | 6 412 |
| Oberfranken | staatlich | 19 137 | 4 462 | 5 512 | - | - | - | 2 487 | - | 6 676 |
| | kommunal | - | - | - | - | - | - | - | - | - |
| | privat | - | - | - | - | - | - | - | - | - |
| | zusammen | 19 137 | 4 462 | 5 512 | - | - | - | 2 487 | - | 6 676 |
| Mittelfranken | staatlich | 18 175 | 2 219 | 6 010 | - | - | - | 4 877 | - | 5 069 |
| | kommunal | 14 679 | 2 247 | 3 160 | - | - | - | 6 296 | - | 2 976 |
| | privat | - | - | - | - | - | - | - | - | - |
| | zusammen | 32 854 | 4 466 | 9 170 | - | - | - | 11 173 | - | 8 045 |
| Unterfranken | staatlich | 16 594 | 6 090 | 2 052 | - | - | - | 3 513 | - | 4 939 |
| | kommunal | 6 424 | 1 930 | 1 067 | - | - | - | 1 728 | - | 1 699 |
| | privat | 100 | - | 48 | - | - | - | - | - | 52 |
| | zusammen | 23 118 | 8 020 | 3 167 | - | - | - | 5 241 | - | 6 690 |
| Schwaben | staatlich | 27 184 | 9 885 | 1 594 | - | - | - | 7 551 | 28 | 8 126 |
| | kommunal | 9 304 | 2 552 | 326 | - | - | - | 2 695 | - | 3 731 |
| | privat | - | - | - | - | - | - | - | - | - |
| | zusammen | 36 488 | 12 437 | 1 920 | - | - | - | 10 246 | 28 | 11 857 |
| Bayern | staatlich | 158 690 | 59 150 | 17 256 | - | - | 25 | 34 502 | 28 | 47 729 |
| | kommunal | 72 494 | 18 694 | 5 619 | - | - | - | 28 664 | - | 19 517 |
| | privat | 100 | - | 48 | - | - | - | - | - | 52 |
| | insgesamt | 231 284 | 77 844 | 22 923 | - | - | 25 | 63 166 | 28 | 67 298 |

1) Einschließlich der Schüler, für die Ethik / Religion kein Pflichtfach ist.

5.6 Ausländische Schüler nach Staatsangehörigkeit und Geschlecht

| Länder und Gebiete (Staatsangehörigkeit) | Ausländische Schüler | | Länder und Gebiete (Staatsangehörigkeit) | Ausländische Schüler | |
|---|----------------------|---------------|---|----------------------|---------------|
| | insgesamt | männlich | | insgesamt | männlich |
| Europa | 21 911 | 12 472 | Afrika | 3 277 | 2 381 |
| Europäische Union | 11 369 | 6 443 | Ägypten | 58 | 49 |
| Belgien | 9 | 6 | Äthiopien | 187 | 132 |
| Bulgarien | 984 | 541 | Algerien | 45 | 30 |
| Dänemark | 9 | 5 | Elfenbeinküste | 40 | 36 |
| Estland | 21 | 7 | Eritrea | 356 | 258 |
| Finnland | 6 | - | Gambia | 140 | 135 |
| Frankreich | 88 | 52 | Ghana | 45 | 30 |
| Griechenland | 1 176 | 693 | Guinea | 83 | 80 |
| Irland | 9 | 7 | Kamerun | 64 | 44 |
| Italien | 1 328 | 802 | Libyen | 21 | 15 |
| Kroatien | 1 930 | 1 131 | Mali | 45 | 44 |
| Lettland | 70 | 43 | Marokko | 613 | 446 |
| Litauen | 73 | 41 | Nigeria | 290 | 208 |
| Luxemburg | 5 | 3 | Senegal | 58 | 47 |
| Malta | 2 | 2 | Sierra Leone | 142 | 117 |
| Niederlande | 63 | 33 | Somalia | 393 | 260 |
| Österreich | 435 | 251 | Sudan | 37 | 23 |
| Polen | 1 108 | 608 | Tunesien | 149 | 110 |
| Portugal | 154 | 86 | Übriges Afrika | 511 | 317 |
| Rumänien | 2 320 | 1 275 | Asien | 13 914 | 9 373 |
| Schweden | 32 | 20 | Afghanistan | 3 459 | 2 621 |
| Slowakei | 198 | 110 | Armenien | 128 | 64 |
| Slowenien | 65 | 28 | Aserbaidshan | 216 | 156 |
| Spanien | 211 | 128 | Bangladesch | 15 | 9 |
| Tschechische Republik | 224 | 107 | China | 89 | 39 |
| Ungarn | 848 | 463 | Georgien | 321 | 123 |
| Zypern | 1 | 1 | Indien | 101 | 61 |
| Albanien | 421 | 251 | Indonesien | 259 | 119 |
| Andorra | - | - | Irak | 1 914 | 1 234 |
| Bosnien und Herzegowina | 1 186 | 707 | Iran, Islamische Republik | 523 | 355 |
| Island | 2 | 2 | Israel | 31 | 23 |
| Kosovo | 2 614 | 1 517 | Japan | 20 | 5 |
| Liechtenstein | - | - | Jemen | 71 | 57 |
| Moldau, Republik | 150 | 88 | Jordanien | 40 | 21 |
| Monaco | - | - | Korea, Demokrat. Volksrep. | - | - |
| Montenegro | 28 | 19 | Korea, Republik | 33 | 20 |
| Nordmazedonien | 426 | 252 | Libanon | 28 | 15 |
| Norwegen | 2 | 1 | Mongolei | 40 | 11 |
| Russische Föderation | 733 | 383 | Pakistan | 195 | 164 |
| San Marino | - | - | Philippinen | 70 | 34 |
| Schweiz | 38 | 20 | Sri Lanka | 26 | 17 |
| Serbien | 624 | 349 | Syrien, Arabische Republik | 4 361 | 3 167 |
| Türkei | 1 582 | 1 007 | Tadschikistan | 280 | 210 |
| Ukraine | 2 614 | 1 374 | Thailand | 210 | 77 |
| Vatikanstadt | - | - | Vietnam | 866 | 452 |
| Vereinigtes Königreich | 53 | 38 | Übriges Asien ¹⁾ | 618 | 319 |
| Weißrussland | 68 | 21 | Australien | 25 | 18 |
| übriges Europa | 1 | - | Australien | 19 | 13 |
| Amerika | 728 | 381 | Neuseeland | 4 | 3 |
| Brasilien | 145 | 77 | Übriges Australien/ Ozeanien | 2 | 2 |
| Chile | 8 | 5 | Staatenlos | 95 | 67 |
| Kanada | 19 | 12 | Ungeklärt | 16 | 11 |
| Vereinigte Staaten | 132 | 83 | | | |
| Übriges Amerika | 424 | 204 | | | |
| | | | Insgesamt | 39 966 | 24 703 |

1) Einschließlich der Teilgebiete der übrigen ehemaligen Sowjetunion.

5.7 Schüler nach Gastschulverhältnissen

| Gebiet | Schul-träger | Gastschul-verhältnisse ¹⁾ | | davon | | | | | |
|---------------------|------------------|--------------------------------------|---------------|------------------------|---------------|-----------------------------|--------------|--------------|--------------|
| | | | | Bayerische Gastschüler | | Außerbayerische Gastschüler | | Umschüler | |
| | | insgesamt | männlich | zusammen | männlich | zusammen | männlich | zusammen | männlich |
| Oberbayern | staatlich | 3 759 | 2 720 | 3 380 | 2 441 | 207 | 174 | 172 | 105 |
| | kommunal | 2 243 | 1 432 | 2 047 | 1 302 | 90 | 65 | 106 | 65 |
| | privat | - | - | - | - | - | - | - | - |
| | zusammen | 6 002 | 4 152 | 5 427 | 3 743 | 297 | 239 | 278 | 170 |
| Niederbayern | staatlich | 2 086 | 1 387 | 1 712 | 1 154 | 102 | 56 | 272 | 177 |
| | kommunal | - | - | - | - | - | - | - | - |
| | privat | - | - | - | - | - | - | - | - |
| | zusammen | 2 086 | 1 387 | 1 712 | 1 154 | 102 | 56 | 272 | 177 |
| Oberpfalz | staatlich | 654 | 390 | 476 | 286 | - | - | 178 | 104 |
| | kommunal | 635 | 387 | 369 | 231 | - | - | 266 | 156 |
| | privat | - | - | - | - | - | - | - | - |
| | zusammen | 1 289 | 777 | 845 | 517 | - | - | 444 | 260 |
| Oberfranken | staatlich | 2 227 | 1 566 | 1 412 | 988 | 435 | 305 | 380 | 273 |
| | kommunal | - | - | - | - | - | - | - | - |
| | privat | - | - | - | - | - | - | - | - |
| | zusammen | 2 227 | 1 566 | 1 412 | 988 | 435 | 305 | 380 | 273 |
| Mittelfranken | staatlich | 1 237 | 713 | 881 | 501 | 89 | 44 | 267 | 168 |
| | kommunal | 1 197 | 689 | 987 | 561 | 50 | 33 | 160 | 95 |
| | privat | - | - | - | - | - | - | - | - |
| | zusammen | 2 434 | 1 402 | 1 868 | 1 062 | 139 | 77 | 427 | 263 |
| Unterfranken | staatlich | 2 031 | 1 415 | 1 477 | 1 046 | 318 | 236 | 236 | 133 |
| | kommunal | 276 | 182 | 70 | 45 | 98 | 70 | 108 | 67 |
| | privat | 100 | 96 | 100 | 96 | - | - | - | - |
| | zusammen | 2 407 | 1 693 | 1 647 | 1 187 | 416 | 306 | 344 | 200 |
| Schwaben | staatlich | 2 366 | 1 762 | 1 802 | 1 367 | 342 | 231 | 222 | 164 |
| | kommunal | 432 | 287 | 371 | 238 | 38 | 34 | 23 | 15 |
| | privat | - | - | - | - | - | - | - | - |
| | zusammen | 2 798 | 2 049 | 2 173 | 1 605 | 380 | 265 | 245 | 179 |
| Bayern | staatlich | 14 360 | 9 953 | 11 140 | 7 783 | 1 493 | 1 046 | 1 727 | 1 124 |
| | kommunal | 4 783 | 2 977 | 3 844 | 2 377 | 276 | 202 | 663 | 398 |
| | privat | 100 | 96 | 100 | 96 | - | - | - | - |
| | insgesamt | 19 243 | 13 026 | 15 084 | 10 256 | 1 769 | 1 248 | 2 390 | 1 522 |

1) Einschließlich fiktiver Gastschulverhältnisse. Schüler, die nur wegen dem Schulbesuch in den Einzugsbereich der Schule ziehen.

5.8 Schüler nach der Unterrichtsorganisation

| Gebiet | Schul-träger | Schüler insgesamt | davon Schüler | | | | | | |
|---------------------|------------------|-------------------|--|--------------------------|---|---|---------------------|--|--|
| | | | in Teilzeitunterricht | | im Vollzeitunterricht | | | | |
| | | | mit wöchent- lichem Einzel- tages- unterricht | mit Block- unterricht | Berufs- grund- schuljahr (BGJ/s) | Berufs- vorberei- tungs- jahr (BVJ) | Deutsch- klassen | Berufs- inte- grations- vor- klassen | Berufs- inte- grations- klassen |
| Oberbayern | staatlich | 40 814 | 19 670 | 17 401 | 935 | 1 031 | 488 | 814 | 475 |
| | kommunal | 34 365 | 10 981 | 21 838 | 226 | 701 | - | 382 | 237 |
| | privat | - | - | - | - | - | - | - | - |
| | zusammen | 75 179 | 30 651 | 39 239 | 1 161 | 1 732 | 488 | 1 196 | 712 |
| Niederbayern | staatlich | 22 926 | 7 873 | 13 222 | 366 | 568 | 116 | 520 | 261 |
| | kommunal | - | - | - | - | - | - | - | - |
| | privat | - | - | - | - | - | - | - | - |
| | zusammen | 22 926 | 7 873 | 13 222 | 366 | 568 | 116 | 520 | 261 |
| Oberpfalz | staatlich | 13 860 | 6 807 | 5 498 | 245 | 447 | 139 | 474 | 250 |
| | kommunal | 7 722 | 4 099 | 3 372 | 55 | 80 | 18 | 44 | 54 |
| | privat | - | - | - | - | - | - | - | - |
| | zusammen | 21 582 | 10 906 | 8 870 | 300 | 527 | 157 | 518 | 304 |
| Oberfranken | staatlich | 19 137 | 8 123 | 9 575 | 276 | 419 | 201 | 340 | 203 |
| | kommunal | - | - | - | - | - | - | - | - |
| | privat | - | - | - | - | - | - | - | - |
| | zusammen | 19 137 | 8 123 | 9 575 | 276 | 419 | 201 | 340 | 203 |
| Mittelfranken | staatlich | 18 175 | 6 162 | 10 387 | 362 | 528 | 166 | 443 | 127 |
| | kommunal | 14 679 | 7 612 | 6 053 | 89 | 370 | 47 | 233 | 275 |
| | privat | - | - | - | - | - | - | - | - |
| | zusammen | 32 854 | 13 774 | 16 440 | 451 | 898 | 213 | 676 | 402 |
| Unterfranken | staatlich | 16 594 | 6 829 | 8 135 | 234 | 466 | 119 | 591 | 220 |
| | kommunal | 6 424 | 2 358 | 3 751 | 75 | 52 | 30 | 96 | 62 |
| | privat | 100 | 100 | - | - | - | - | - | - |
| | zusammen | 23 118 | 9 287 | 11 886 | 309 | 518 | 149 | 687 | 282 |
| Schwaben | staatlich | 27 184 | 13 371 | 11 440 | 498 | 642 | 356 | 553 | 324 |
| | kommunal | 9 304 | 6 318 | 2 494 | 71 | 176 | 20 | 192 | 33 |
| | privat | - | - | - | - | - | - | - | - |
| | zusammen | 36 488 | 19 689 | 13 934 | 569 | 818 | 376 | 745 | 357 |
| Bayern | staatlich | 158 690 | 68 835 | 75 658 | 2 916 | 4 101 | 1 585 | 3 735 | 1 860 |
| | kommunal | 72 494 | 31 368 | 37 508 | 516 | 1 379 | 115 | 947 | 661 |
| | privat | 100 | 100 | - | - | - | - | - | - |
| | insgesamt | 231 284 | 100 303 | 113 166 | 3 432 | 5 480 | 1 700 | 4 682 | 2 521 |

5.9 Schüler nach Berufsfeld, Schulträger,

| Berufsfeld | Schulträger | Schüler | | davon in Jahrgangsstufe | | | | | |
|---------------------------------|-------------|----------------|---------------|-------------------------|--------|--------|-------|-------------------|---------------------|
| | | ins- gesamt | männ- lich | 10 | 11 | 12 | 13 | BVJ ¹⁾ | Deutsch- klassen |
| Wirtschaft und Verwaltung | staatlich | 44 950 | 19 536 | 17 324 | 14 737 | 12 889 | - | x | x |
| | kommunal | 22 231 | 10 362 | 8 250 | 7 504 | 6 470 | 7 | x | x |
| | privat | - | - | - | - | - | - | x | x |
| | zusammen | 67 181 | 29 898 | 25 574 | 22 241 | 19 359 | 7 | x | x |
| Metalltechnik | staatlich | 22 310 | 20 839 | 6 310 | 5 796 | 5 600 | 4 604 | x | x |
| | kommunal | 5 250 | 5 024 | 1 365 | 1 422 | 1 427 | 1 036 | x | x |
| | privat | 48 | 46 | 16 | 9 | 11 | 12 | x | x |
| | zusammen | 27 608 | 25 909 | 7 691 | 7 227 | 7 038 | 5 652 | x | x |
| Elektrotechnik | staatlich | 14 596 | 13 595 | 4 341 | 3 799 | 3 719 | 2 737 | x | x |
| | kommunal | 6 927 | 6 502 | 1 908 | 1 880 | 1 914 | 1 225 | x | x |
| | privat | 52 | 50 | 15 | 8 | 13 | 16 | x | x |
| | zusammen | 21 575 | 20 147 | 6 264 | 5 687 | 5 646 | 3 978 | x | x |
| Bautechnik | staatlich | 7 400 | 6 621 | 1 903 | 2 696 | 2 801 | - | x | x |
| | kommunal | 3 239 | 2 710 | 776 | 1 250 | 1 213 | - | x | x |
| | privat | - | - | - | - | - | - | x | x |
| | zusammen | 10 639 | 9 331 | 2 679 | 3 946 | 4 014 | - | x | x |
| Holztechnik | staatlich | 2 464 | 2 059 | 29 | 1 256 | 1 179 | - | x | x |
| | kommunal | 554 | 467 | - | 275 | 279 | - | x | x |
| | privat | - | - | - | - | - | - | x | x |
| | zusammen | 3 018 | 2 526 | 29 | 1 531 | 1 458 | - | x | x |
| Bekleidung | staatlich | 384 | 194 | 163 | 127 | 94 | - | x | x |
| | kommunal | 246 | 82 | 93 | 70 | 59 | 24 | x | x |
| | privat | - | - | - | - | - | - | x | x |
| | zusammen | 630 | 276 | 256 | 197 | 153 | 24 | x | x |
| Chemie | staatlich | 1 473 | 1 035 | 491 | 423 | 450 | 109 | x | x |
| | kommunal | 1 428 | 716 | 498 | 438 | 387 | 105 | x | x |
| | privat | - | - | - | - | - | - | x | x |
| | zusammen | 2 901 | 1 751 | 989 | 861 | 837 | 214 | x | x |
| Drucktechnik | staatlich | 468 | 307 | 168 | 158 | 142 | - | x | x |
| | kommunal | 1 288 | 620 | 495 | 407 | 386 | - | x | x |
| | privat | - | - | - | - | - | - | x | x |
| | zusammen | 1 756 | 927 | 663 | 565 | 528 | - | x | x |
| Farb- und Raumgestaltung | staatlich | 2 163 | 1 670 | 791 | 670 | 702 | - | x | x |
| | kommunal | 1 541 | 1 029 | 534 | 459 | 548 | - | x | x |
| | privat | - | - | - | - | - | - | x | x |
| | zusammen | 3 704 | 2 699 | 1 325 | 1 129 | 1 250 | - | x | x |
| Gesundheit | staatlich | 9 753 | 314 | 3 548 | 3 100 | 3 105 | - | x | x |
| | kommunal | 7 169 | 428 | 2 501 | 2 258 | 2 410 | - | x | x |
| | privat | - | - | - | - | - | - | x | x |
| | zusammen | 16 922 | 742 | 6 049 | 5 358 | 5 515 | - | x | x |
| Körperpflege | staatlich | 1 674 | 339 | 600 | 504 | 570 | - | x | x |
| | kommunal | 828 | 274 | 287 | 245 | 296 | - | x | x |
| | privat | - | - | - | - | - | - | x | x |
| | zusammen | 2 502 | 613 | 887 | 749 | 866 | - | x | x |
| Ernährung/Hauswirtschaft | staatlich | 7 882 | 4 114 | 3 010 | 2 476 | 2 396 | - | x | x |
| | kommunal | 5 017 | 2 693 | 1 983 | 1 590 | 1 444 | - | x | x |
| | privat | - | - | - | - | - | - | x | x |
| | zusammen | 12 899 | 6 807 | 4 993 | 4 066 | 3 840 | - | x | x |
| Agrarwirtschaft | staatlich | 4 018 | 2 942 | 871 | 1 556 | 1 591 | - | x | x |
| | kommunal | 500 | 377 | 147 | 162 | 191 | - | x | x |
| | privat | - | - | - | - | - | - | x | x |
| | zusammen | 4 518 | 3 319 | 1 018 | 1 718 | 1 782 | - | x | x |

1) Berufsvorbereitungsjahr. - 2) Berufsintegrationsvorklasse. - 3) Berufsintegrationsklasse.

Jahrgangsstufen und Regierungsbezirken

| davon in Jahrgangsstufe | | darunter aus- ländische Schüler | | Von den Schülern besuchten eine Schule im Regierungsbezirk | | | | | | |
|----------------------------|-------------------|------------------------------------|----------|---|-------------------|----------------|------------------|--------------------|-------------------|----------|
| BIKV ²⁾ | BIK ³⁾ | zu- sammen | männlich | Ober- bayern | Nieder- bayern | Ober- pfalz | Ober- franken | Mittel- franken | Unter- franken | Schwaben |
| x | x | 4 118 | 1 975 | 11 562 | 6 445 | 3 213 | 5 523 | 5 045 | 5 178 | 7 984 |
| x | x | 3 584 | 1 761 | 10 766 | - | 2 146 | - | 5 184 | 1 532 | 2 603 |
| x | x | - | - | - | - | - | - | - | - | - |
| x | x | 7 702 | 3 736 | 22 328 | 6 445 | 5 359 | 5 523 | 10 229 | 6 710 | 10 587 |
| x | x | 2 166 | 2 116 | 5 200 | 2 971 | 2 264 | 2 791 | 2 581 | 2 414 | 4 089 |
| x | x | 949 | 933 | 2 046 | - | 557 | - | 1 149 | 467 | 1 031 |
| x | x | 4 | 4 | - | - | - | - | - | 48 | - |
| x | x | 3 119 | 3 053 | 7 246 | 2 971 | 2 821 | 2 791 | 3 730 | 2 929 | 5 120 |
| x | x | 1 144 | 1 101 | 3 587 | 2 293 | 1 855 | 1 650 | 1 492 | 1 585 | 2 134 |
| x | x | 946 | 919 | 2 928 | - | 1 109 | - | 1 432 | 519 | 939 |
| x | x | - | - | - | - | - | - | - | 52 | - |
| x | x | 2 090 | 2 020 | 6 515 | 2 293 | 2 964 | 1 650 | 2 924 | 2 156 | 3 073 |
| x | x | 666 | 630 | 1 671 | 1 384 | 1 207 | 954 | 530 | 375 | 1 279 |
| x | x | 397 | 354 | 1 066 | - | 98 | - | 743 | 992 | 340 |
| x | x | - | - | - | - | - | - | - | - | - |
| x | x | 1 063 | 984 | 2 737 | 1 384 | 1 305 | 954 | 1 273 | 1 367 | 1 619 |
| x | x | 90 | 87 | 797 | 363 | 155 | 259 | 267 | 228 | 395 |
| x | x | 24 | 23 | 172 | - | 126 | - | 113 | 65 | 78 |
| x | x | - | - | - | - | - | - | - | - | - |
| x | x | 114 | 110 | 969 | 363 | 281 | 259 | 380 | 293 | 473 |
| x | x | 42 | 29 | - | 115 | - | 231 | 4 | 34 | - |
| x | x | 17 | 8 | 246 | - | - | - | - | - | - |
| x | x | - | - | - | - | - | - | - | - | - |
| x | x | 59 | 37 | 246 | 115 | - | 231 | 4 | 34 | - |
| x | x | 91 | 74 | 574 | - | - | 282 | 167 | - | 450 |
| x | x | 99 | 54 | 750 | - | 200 | - | 130 | 160 | 188 |
| x | x | - | - | - | - | - | - | - | - | - |
| x | x | 190 | 128 | 1 324 | - | 200 | 282 | 297 | 160 | 638 |
| x | x | 62 | 56 | - | - | - | 125 | - | - | 343 |
| x | x | 98 | 68 | 510 | - | 257 | - | 240 | 140 | 141 |
| x | x | - | - | - | - | - | - | - | - | - |
| x | x | 160 | 124 | 510 | - | 257 | 125 | 240 | 140 | 484 |
| x | x | 384 | 370 | 498 | 381 | 87 | 372 | 384 | 265 | 176 |
| x | x | 332 | 308 | 865 | - | 129 | - | 277 | 99 | 171 |
| x | x | - | - | - | - | - | - | - | - | - |
| x | x | 716 | 678 | 1 363 | 381 | 216 | 372 | 661 | 364 | 347 |
| x | x | 2 170 | 96 | 3 322 | 1 380 | 809 | 1 200 | 716 | 964 | 1 362 |
| x | x | 2 303 | 194 | 2 821 | - | 714 | - | 1 818 | 728 | 1 088 |
| x | x | - | - | - | - | - | - | - | - | - |
| x | x | 4 473 | 290 | 6 143 | 1 380 | 1 523 | 1 200 | 2 534 | 1 692 | 2 450 |
| x | x | 466 | 208 | 433 | 230 | 131 | 174 | 283 | 231 | 192 |
| x | x | 334 | 165 | 471 | - | 88 | - | 162 | - | 107 |
| x | x | - | - | - | - | - | - | - | - | - |
| x | x | 800 | 373 | 904 | 230 | 219 | 174 | 445 | 231 | 299 |
| x | x | 2 505 | 1 481 | 2 451 | 1 078 | 343 | 1 019 | 745 | 913 | 1 333 |
| x | x | 1 950 | 1 079 | 2 771 | - | 595 | - | 832 | 268 | 551 |
| x | x | - | - | - | - | - | - | - | - | - |
| x | x | 4 455 | 2 560 | 5 222 | 1 078 | 938 | 1 019 | 1 577 | 1 181 | 1 884 |
| x | x | 127 | 96 | 651 | 251 | 519 | 213 | 643 | 222 | 1 519 |
| x | x | 39 | 31 | 500 | - | - | - | - | - | - |
| x | x | - | - | - | - | - | - | - | - | - |
| x | x | 166 | 127 | 1 151 | 251 | 519 | 213 | 643 | 222 | 1 519 |

Noch: 5.9 Schüler nach Berufsfeld, Schulträger,

| Berufsfeld | Schulträger | Schüler | | davon in Jahrgangsstufe | | | | | |
|---|------------------|----------------|----------------|-------------------------|---------------|---------------|---------------|-------------------|---------------------|
| | | ins- gesamt | männ- lich | 10 | 11 | 12 | 13 | BVJ ¹⁾ | Deutsch- klassen |
| Fahrzeugtechnik | staatlich | 13 149 | 12 386 | 3 667 | 3 465 | 3 186 | 2 831 | x | x |
| | kommunal | 3 210 | 3 056 | 977 | 804 | 784 | 645 | x | x |
| | privat | - | - | - | - | - | - | x | x |
| | zusammen | 16 359 | 15 442 | 4 644 | 4 269 | 3 970 | 3 476 | x | x |
| Monoberufe (allgemein) | staatlich | 11 539 | 9 248 | 4 228 | 3 514 | 3 343 | 454 | x | x |
| | kommunal | 8 848 | 6 145 | 3 011 | 2 766 | 2 707 | 364 | x | x |
| | privat | - | - | - | - | - | - | x | x |
| | zusammen | 20 387 | 15 393 | 7 239 | 6 280 | 6 050 | 818 | x | x |
| Schüler mit Ausbildungsvertrag | staatlich | 144 223 | 95 199 | 47 444 | 44 277 | 41 767 | 10 735 | x | x |
| | kommunal | 68 276 | 40 485 | 22 825 | 21 530 | 20 515 | 3 406 | x | x |
| | privat | 100 | 96 | 31 | 17 | 24 | 28 | x | x |
| | zusammen | 212 599 | 135 780 | 70 300 | 65 824 | 62 306 | 14 169 | x | x |
| Berufsgrundschuljahr | staatlich | 2 916 | 2 395 | 2 916 | - | - | - | x | x |
| | kommunal | 516 | 424 | 516 | - | - | - | x | x |
| | privat | - | - | - | - | - | - | x | x |
| | zusammen | 3 432 | 2 819 | 3 432 | - | - | - | x | x |
| Berufsvorbereitungsjahr | staatlich | 4 101 | 2 543 | - | - | - | - | 4 101 | x |
| | kommunal | 1 379 | 886 | - | - | - | - | 1 379 | x |
| | privat | - | - | - | - | - | - | - | x |
| | zusammen | 5 480 | 3 429 | - | - | - | - | 5 480 | x |
| Deutschklasse an der Berufsschule | staatlich | 1 585 | 1 096 | - | - | - | - | x | 1 585 |
| | kommunal | 115 | 78 | - | - | - | - | x | 115 |
| | privat | - | - | - | - | - | - | x | - |
| | zusammen | 1 700 | 1 174 | - | - | - | - | x | 1 700 |
| Berufsintegrationsvorklasse | staatlich | 3 735 | 2 326 | - | - | - | - | x | x |
| | kommunal | 947 | 640 | - | - | - | - | x | x |
| | privat | - | - | - | - | - | - | x | x |
| | zusammen | 4 682 | 2 966 | - | - | - | - | x | x |
| Berufsintegrationsklasse | staatlich | 1 860 | 1 113 | - | - | - | - | x | x |
| | kommunal | 661 | 390 | - | - | - | - | x | x |
| | privat | - | - | - | - | - | - | x | x |
| | zusammen | 2 521 | 1 503 | - | - | - | - | x | x |
| JoA - Sonstige ⁴⁾ | staatlich | 187 | 88 | 75 | 80 | 32 | - | - | - |
| | kommunal | 589 | 346 | 371 | 136 | 82 | - | - | - |
| | privat | - | - | - | - | - | - | - | - |
| | zusammen | 776 | 434 | 446 | 216 | 114 | - | - | - |
| JoA - Teiln. an Lehrgängen der Arbeitsverwaltung ⁴⁾ | staatlich | 22 | 16 | 22 | - | - | - | - | - |
| | kommunal | 6 | 2 | - | - | 6 | - | - | - |
| | privat | - | - | - | - | - | - | - | - |
| | zusammen | 28 | 18 | 22 | - | 6 | - | - | - |
| Praktikanten (EQJ-Maßnahme) ⁵⁾ | staatlich | 61 | 34 | 53 | 8 | - | - | - | - |
| | kommunal | 5 | 4 | 4 | 1 | - | - | - | - |
| | privat | - | - | - | - | - | - | - | - |
| | zusammen | 66 | 38 | 57 | 9 | - | - | - | - |
| Insgesamt | staatlich | 158 690 | 104 810 | 50 510 | 44 365 | 41 799 | 10 735 | 4 101 | 1 585 |
| | kommunal | 72 494 | 43 255 | 23 716 | 21 667 | 20 603 | 3 406 | 1 379 | 115 |
| | privat | 100 | 96 | 31 | 17 | 24 | 28 | - | - |
| | insgesamt | 231 284 | 148 161 | 74 257 | 66 049 | 62 426 | 14 169 | 5 480 | 1 700 |

1) Berufsvorbereitungsjahr. - 2) Berufsintegrationsvorklasse. - 3) Berufsintegrationsklasse. - 4) JoA = Jugendliche ohne Ausbildungsvertrag. -

Jahrgangsstufen und Regierungsbezirken

| davon in Jahrgangsstufe | | darunter aus- ländische Schüler | | Von den Schülern besuchten eine Schule im Regierungsbezirk | | | | | | |
|----------------------------|-------------------|------------------------------------|---------------|---|-------------------|----------------|------------------|--------------------|-------------------|---------------|
| BIKV ²⁾ | BIK ³⁾ | zu- sammen | männlich | Ober- bayern | Nieder- bayern | Ober- pfalz | Ober- franken | Mittel- franken | Unter- franken | Schwaben |
| x | x | 1 479 | 1 459 | 3 753 | 2 494 | 935 | 1 223 | 1 397 | 1 422 | 1 925 |
| x | x | 562 | 557 | 1 600 | - | 450 | - | 430 | 318 | 412 |
| x | x | - | - | - | - | - | - | - | - | - |
| x | x | 2 041 | 2 016 | 5 353 | 2 494 | 1 385 | 1 223 | 1 827 | 1 740 | 2 337 |
| x | x | 980 | 810 | 2 474 | 1 710 | 783 | 1 591 | 2 281 | 1 089 | 1 611 |
| x | x | 981 | 680 | 4 850 | - | 1 002 | - | 1 094 | 820 | 1 082 |
| x | x | - | - | - | - | - | - | - | - | - |
| x | x | 1 961 | 1 490 | 7 324 | 1 710 | 1 785 | 1 591 | 3 375 | 1 909 | 2 693 |
| x | x | 16 490 | 10 588 | 36 973 | 21 095 | 12 301 | 17 607 | 16 535 | 14 920 | 24 792 |
| x | x | 12 615 | 7 134 | 32 362 | - | 7 471 | - | 13 604 | 6 108 | 8 731 |
| x | x | 4 | 4 | - | - | - | - | - | 100 | - |
| x | x | 29 109 | 17 726 | 69 335 | 21 095 | 19 772 | 17 607 | 30 139 | 21 128 | 33 523 |
| x | x | 94 | 83 | 935 | 366 | 245 | 276 | 362 | 234 | 498 |
| x | x | 36 | 33 | 226 | - | 55 | - | 89 | 75 | 71 |
| x | x | - | - | - | - | - | - | - | - | - |
| x | x | 130 | 116 | 1 161 | 366 | 300 | 276 | 451 | 309 | 569 |
| x | x | 1 190 | 807 | 1 031 | 568 | 447 | 419 | 528 | 466 | 642 |
| x | x | 544 | 362 | 701 | - | 80 | - | 370 | 52 | 176 |
| x | x | - | - | - | - | - | - | - | - | - |
| x | x | 1 734 | 1 169 | 1 732 | 568 | 527 | 419 | 898 | 518 | 818 |
| x | x | 1 565 | 1 082 | 488 | 116 | 139 | 201 | 166 | 119 | 356 |
| x | x | 114 | 77 | - | - | 18 | - | 47 | 30 | 20 |
| x | x | - | - | - | - | - | - | - | - | - |
| x | x | 1 679 | 1 159 | 488 | 116 | 157 | 201 | 213 | 149 | 376 |
| 3 735 | x | 3 677 | 2 286 | 814 | 520 | 474 | 340 | 443 | 591 | 553 |
| 947 | x | 931 | 630 | 382 | - | 44 | - | 233 | 96 | 192 |
| - | x | - | - | - | - | - | - | - | - | - |
| 4 682 | x | 4 608 | 2 916 | 1 196 | 520 | 518 | 340 | 676 | 687 | 745 |
| x | 1 860 | 1 797 | 1 083 | 475 | 261 | 250 | 203 | 127 | 220 | 324 |
| x | 661 | 645 | 381 | 237 | - | 54 | - | 275 | 62 | 33 |
| x | - | - | - | - | - | - | - | - | - | - |
| x | 2 521 | 2 442 | 1 464 | 712 | 261 | 304 | 203 | 402 | 282 | 357 |
| - | - | 34 | 16 | 64 | - | - | 78 | - | 30 | 15 |
| - | - | 197 | 112 | 451 | - | - | - | 58 | - | 80 |
| - | - | - | - | - | - | - | - | - | - | - |
| - | - | 231 | 128 | 515 | - | - | 78 | 58 | 30 | 95 |
| - | - | 3 | 2 | 9 | - | - | - | - | 13 | - |
| - | - | 2 | 1 | 6 | - | - | - | - | - | - |
| - | - | - | - | - | - | - | - | - | - | - |
| - | - | 5 | 3 | 15 | - | - | - | - | 13 | - |
| - | - | 26 | 20 | 25 | - | 4 | 13 | 14 | 1 | 4 |
| - | - | 2 | 2 | - | - | - | - | 3 | 1 | 1 |
| - | - | - | - | - | - | - | - | - | - | - |
| - | - | 28 | 22 | 25 | - | 4 | 13 | 17 | 2 | 5 |
| 3 735 | 1 860 | 24 876 | 15 967 | 40 814 | 22 926 | 13 860 | 19 137 | 18 175 | 16 594 | 27 184 |
| 947 | 661 | 15 086 | 8 732 | 34 365 | - | 7 722 | - | 14 679 | 6 424 | 9 304 |
| - | - | 4 | 4 | - | - | - | - | - | 100 | - |
| 4 682 | 2 521 | 39 966 | 24 703 | 75 179 | 22 926 | 21 582 | 19 137 | 32 854 | 23 118 | 36 488 |

5) EQJ = Einstiegsqualifizierungsjahr.

Berufsschulen in Bayern
5.10 Schüler nach Berufen,

| Be- rufs- num- mer | Berufe | Schüler | | davon in Jahrgangs- | | | |
|-----------------------------|---|----------------|---------------|---------------------|-----|-----|----|
| | | ins- gesamt | männ- lich | 10 | 11 | 12 | 13 |
| 01101 | Landwirt | 1 272 | 988 | 17 | 632 | 623 | - |
| 01201 | Winzer | 43 | 33 | - | 22 | 21 | - |
| 02301 | Tierwirt | 18 | 11 | - | 18 | - | - |
| 02361 | Fischwirt | 60 | 59 | 23 | 12 | 25 | - |
| 02381 | Pferdewirt | 136 | 15 | 50 | 46 | 40 | - |
| 02401 | Tierpfleger | 228 | 66 | 86 | 70 | 72 | - |
| 05101 | Gärtner - Baumschulen | 73 | 47 | 21 | 27 | 25 | - |
| 05102 | Gärtner - Friedhofsgärtnerei | 33 | 15 | 14 | 11 | 8 | - |
| 05103 | Gärtner - Garten- und Landschaftsbau | 1 490 | 1 282 | 459 | 480 | 551 | - |
| 05104 | Gärtner - Gemüsebau | 100 | 51 | 13 | 39 | 48 | - |
| 05105 | Gärtner - Obstbau | 1 | - | 1 | - | - | - |
| 05106 | Gärtner - Staudengärtnerei | 46 | 13 | 8 | 15 | 23 | - |
| 05107 | Gärtner - Zierpflanzenbau | 355 | 155 | 100 | 117 | 138 | - |
| 05301 | Florist | 411 | 11 | 150 | 130 | 131 | - |
| 06151 | Revierjäger | 11 | 11 | - | 11 | - | - |
| 06211 | Forstwirt | 311 | 299 | 135 | 90 | 86 | - |
| 08051 | Aufbereitungsmechaniker | 35 | 35 | 12 | 10 | 13 | - |
| 10101 | Naturwerksteinmechaniker - Maschinenbearbeitungstechnik | 53 | 53 | 23 | 12 | 18 | - |
| 10102 | Naturwerksteinmechaniker - Schleiftech. u. Steinmetztech. | 25 | 24 | 13 | 5 | 7 | - |
| 10111 | Steinmetz und Steinbildhauer | 217 | 173 | 74 | 79 | 64 | - |
| 11201 | Verfahrensmechaniker in der Steine- und Erdenindustrie | 121 | 115 | 37 | 33 | 51 | - |
| 11212 | Betonfertigteilbauer | 29 | 27 | 4 | 10 | 15 | - |
| 11213 | Werksteinhersteller | 1 | 1 | 1 | - | - | - |
| 12101 | Keramiker | 26 | 6 | 12 | 7 | 7 | - |
| 12105 | Industriekeramiker - Anlagentechnik | 11 | 9 | 2 | 3 | 6 | - |
| 12106 | Industriekeramiker - Dekorationstechnik | 3 | 1 | 2 | 1 | - | - |
| 12108 | Industriekeramiker - Verfahrenstechnik | 6 | 2 | 3 | 3 | - | - |
| 13121 | Glasmacher | 4 | 4 | 1 | 1 | 2 | - |
| 13130 | Verfahrensmechaniker Glastechnik | 51 | 45 | 16 | 17 | 18 | - |
| 13161 | Glasapparatebauer | 6 | 5 | 2 | 2 | 2 | - |
| 13502 | Glasveredler FR Kanten- und Flächenveredelung | 1 | 1 | - | - | 1 | - |
| 13503 | Glasveredler FR Schliff und Gravur | 4 | - | 1 | 2 | 1 | - |
| 13504 | Glasveredler FR Glasmalerei und Kunstverglasung | 5 | 1 | 4 | - | 1 | - |
| 13505 | Flachglastechnologie | 24 | 22 | 10 | 5 | 9 | - |
| 13561 | Feinoptiker | 63 | 32 | 17 | 15 | 13 | 18 |
| 13571 | Verfahrensmechaniker für Brillenoptik | 13 | 6 | 3 | 6 | 4 | - |
| 14102 | Chemikant | 837 | 664 | 276 | 245 | 238 | 78 |
| 14103 | Produktionsfachkraft Chemie | 39 | 36 | 25 | 14 | - | - |
| 14111 | Pharmakant | 38 | 21 | 7 | 14 | 17 | - |
| 14182 | Kerzenhersteller und Wachsbildner | 11 | 2 | 5 | 1 | 5 | - |
| 14211 | Chemielaborjungwerker | 4 | 4 | 4 | - | - | - |
| 14581 | Mech. für Reifen- und Vulkan.techn. - FR Reifen- u. Fahrwerktech. | 59 | 58 | 11 | 22 | 26 | - |
| 14582 | Mech. für Reifen- und Vulkan.techn. - FR Vulkanisationstechn. | 17 | 16 | 5 | 8 | 4 | - |
| 15301 | Maschinen- und Anlagenführer - Metall- und Kunststofftechnik | 87 | 82 | 44 | 43 | - | - |
| 15302 | Verfahrensrm. f. Kunstst.- u. Kautschuktech.-Formteile | 550 | 495 | 176 | 170 | 204 | - |
| 15303 | Verfahrensrm. f. Kunstst.- u. Kautschuktech.- Halbzeuge | 257 | 238 | 83 | 91 | 83 | - |
| 15304 | Verfahrensrm. f. Kunstst.- u. Kautschuktech.- Mehrschicht-Kaut | 2 | 2 | 2 | - | - | - |
| 15305 | Verfahrensrm. f. Kunstst.- u. Kautschuktech.- Bauteile | 26 | 26 | 12 | 7 | 7 | - |
| 15307 | Verfahrensrm. f. Kunstst.- u. Kautschuktech.- Kunststofffenster | 3 | 3 | 2 | - | 1 | - |
| 15308 | Verfahrensrm. f. Kunstst.- u. Kautschuktech.- Faserverbundtech. | 27 | 25 | 8 | 10 | 9 | - |
| 15309 | Verfahrensrm. f. Kunstst.- u. Kautschuktech.- Com.- u. Masterbatchherst. .. | 7 | 7 | 3 | - | 4 | - |

1) Berufsvorbereitungsjahr. - 2) Eingliederungsklassen = Berufsintegrationsvorklasse, Berufsintegrationsklasse und Deutschklasse an der

Jahrgangsstufen und Regierungsbezirken

| stufe | | dar. ausländische Schüler | | Von den Schülern besuchten eine Schule im Regierungsbezirk | | | | | | |
|-------------------|---|------------------------------|---------------|---|-------------------|----------------|------------------|--------------------|-------------------|----------|
| BVJ ¹⁾ | Einglie- derungs- klassen ²⁾ | zusam- men | männ- lich | Ober- bayern | Nieder- bayern | Ober- pfalz | Ober- franken | Mittel- franken | Unter- franken | Schwaben |
| x | x | 11 | 10 | 374 | 187 | 105 | 104 | 189 | 85 | 228 |
| x | x | 1 | 1 | - | - | - | - | - | 43 | - |
| x | x | 2 | 1 | - | - | - | - | 18 | - | - |
| x | x | 8 | 8 | 60 | - | - | - | - | - | - |
| x | x | 7 | - | 119 | - | - | - | 17 | - | - |
| x | x | 10 | 5 | - | - | - | - | 228 | - | - |
| x | x | 3 | 3 | 4 | 1 | 3 | - | 3 | 1 | 61 |
| x | x | 4 | 4 | 16 | - | 1 | - | 2 | 5 | 9 |
| x | x | 61 | 56 | 390 | 20 | 48 | 45 | 39 | 50 | 898 |
| x | x | - | - | 43 | 8 | 4 | 9 | 27 | 5 | 4 |
| x | x | - | - | - | - | - | 1 | - | - | - |
| x | x | 3 | - | 21 | 6 | - | 11 | 4 | - | 4 |
| x | x | 24 | 14 | 113 | 29 | 47 | 43 | 36 | 26 | 61 |
| x | x | 17 | 2 | 148 | 36 | 57 | 26 | 50 | 29 | 65 |
| x | x | - | - | 11 | - | - | - | - | - | - |
| x | x | - | - | - | - | 311 | - | - | - | - |
| x | x | 2 | 2 | - | - | 35 | - | - | - | - |
| x | x | 7 | 7 | 53 | - | - | - | - | - | - |
| x | x | 7 | 7 | 25 | - | - | - | - | - | - |
| x | x | 11 | 10 | 122 | - | - | 95 | - | - | - |
| x | x | 25 | 25 | - | - | 121 | - | - | - | - |
| x | x | 5 | 5 | - | - | - | 29 | - | - | - |
| x | x | - | - | - | - | - | 1 | - | - | - |
| x | x | 1 | 1 | - | 26 | - | - | - | - | - |
| x | x | 1 | 1 | - | - | - | 11 | - | - | - |
| x | x | - | - | - | - | - | 3 | - | - | - |
| x | x | - | - | - | - | - | 6 | - | - | - |
| x | x | - | - | - | 4 | - | - | - | - | - |
| x | x | 5 | 5 | - | 51 | - | - | - | - | - |
| x | x | - | - | - | 6 | - | - | - | - | - |
| x | x | - | - | - | 1 | - | - | - | - | - |
| x | x | - | - | - | 4 | - | - | - | - | - |
| x | x | - | - | - | 5 | - | - | - | - | - |
| x | x | 6 | 5 | - | 24 | - | - | - | - | - |
| x | x | 19 | 12 | - | 63 | - | - | - | - | - |
| x | x | 2 | 2 | - | 13 | - | - | - | - | - |
| x | x | 66 | 57 | 637 | - | 97 | - | - | - | 103 |
| x | x | 4 | 4 | 6 | - | 2 | - | 27 | - | 4 |
| x | x | 2 | 1 | 20 | - | 18 | - | - | - | - |
| x | x | - | - | 11 | - | - | - | - | - | - |
| x | x | - | - | - | - | - | - | 4 | - | - |
| x | x | 9 | 9 | 52 | - | - | 2 | 1 | 1 | 3 |
| x | x | 7 | 7 | 12 | - | - | 1 | - | 3 | 1 |
| x | x | 29 | 27 | 28 | - | - | 7 | 52 | - | - |
| x | x | 61 | 56 | 146 | - | - | 165 | 218 | 21 | - |
| x | x | 40 | 37 | 107 | - | - | 99 | 48 | 3 | - |
| x | x | - | - | - | - | - | - | - | 2 | - |
| x | x | 2 | 2 | 15 | - | - | 1 | 10 | - | - |
| x | x | - | - | 1 | - | - | - | 2 | - | - |
| x | x | 5 | 5 | 24 | - | - | 1 | 2 | - | - |
| x | x | 2 | 2 | 1 | - | - | 2 | 4 | - | - |

Berufsschule.

Noch: 5.10 Schüler nach Berufen,

| Berufsnummer | Berufe | Schüler | | davon in Jahrgangsstufen | | | |
|--------------|---|-----------|----------|--------------------------|-------|-------|-------|
| | | insgesamt | männlich | 10 | 11 | 12 | 13 |
| 16202 | Packmitteltechnologe | 160 | 137 | 41 | 52 | 67 | - |
| 16211 | Masch.- u. Anlagenf. - Druckw.- u. Papierverarb. (Packmitteltech.) | 73 | 69 | 37 | 36 | - | - |
| 17201 | Mediengestalter Digital und Print - FR Beratung und Planung | 18 | 7 | 6 | 6 | 6 | - |
| 17202 | Mediengest. Digital und Print - FR Konzeption und Visualisierung | 143 | 41 | 47 | 44 | 52 | - |
| 17203 | Mediengestalter Digital und Print - FR Gestaltung und Technik | 904 | 303 | 355 | 286 | 263 | - |
| 17500 | Medientechnologe Druck | 265 | 224 | 91 | 80 | 94 | - |
| 17502 | Medientechnologe Siebdruck | 65 | 44 | 28 | 17 | 20 | - |
| 17801 | Buchbinder | 12 | 4 | 7 | 3 | 2 | - |
| 17802 | Medientechnologe Druckverarbeitung | 74 | 60 | 33 | 17 | 24 | - |
| 17811 | Masch.- u. Anlagenf. - Druckw.- u. Papierverarbeitg. (Buchbinder) | 42 | 38 | 18 | 24 | - | - |
| 18101 | Holzbearbeitungsmechaniker | 65 | 61 | 19 | 22 | 24 | - |
| 18511 | Drechsler (Elfenbeinschnitzer) | 6 | 4 | 2 | - | 4 | - |
| 18531 | Bürsten- und Pinselmacher | 10 | 4 | 6 | 3 | 1 | - |
| 20102 | Gießereimechaniker | 122 | 117 | 40 | 31 | 34 | 17 |
| 20161 | Metall- und Glockengießer - Kunst- und Glockenguss | 5 | 2 | 2 | 2 | 1 | - |
| 23402 | Oberflächenbeschichter | 75 | 65 | 27 | 24 | 24 | - |
| 25221 | Behälter- und Apparatebauer | 19 | 18 | 3 | 3 | 6 | 7 |
| 25401 | Metallbauer - Konstruktionstechnik | 1 999 | 1 933 | 526 | 506 | 502 | 465 |
| 25402 | Metallbauer - Metallgestaltung | 90 | 87 | 22 | 15 | 27 | 26 |
| 25406 | Metallbauer - Nutzfahrzeugbau | 49 | 48 | 13 | 10 | 9 | 17 |
| 25911 | Rollladen- und Sonnenschutzmechatroniker | 136 | 133 | 49 | 42 | 45 | - |
| 26101 | Klempner | 551 | 537 | 123 | 151 | 168 | 109 |
| 26201 | Masch.- und Anlagenführer - Metall- und Kunststofftech. (Metalltech.) | 694 | 650 | 387 | 303 | 4 | - |
| 26612 | Mechatroniker für Kältetechnik | 691 | 657 | 192 | 180 | 191 | 128 |
| 26701 | Anlagenmechaniker - Sanitär-, Heizungs-, Klimatechnik | 6 559 | 6 445 | 1 748 | 1 823 | 1 635 | 1 353 |
| 26702 | Anlagenmechaniker | 423 | 406 | 127 | 102 | 112 | 82 |
| 26704 | Industriemechaniker | 7 463 | 6 857 | 2 013 | 1 802 | 1 966 | 1 682 |
| 26706 | Konstruktionsmechaniker | 902 | 863 | 225 | 209 | 233 | 235 |
| 26708 | Werkzeugmechaniker | 1 418 | 1 273 | 334 | 360 | 365 | 359 |
| 26710 | Zerspanungsmechaniker | 2 607 | 2 378 | 700 | 565 | 666 | 676 |
| 26712 | Fachkraft für Metalltechnik - Konstruktionstechnik | 64 | 62 | 36 | 27 | 1 | - |
| 26713 | Fachkraft für Metalltechnik - Montagetechnik | 114 | 105 | 49 | 62 | 3 | - |
| 26714 | Fachkraft für Metalltechnik - Umform- und Drahttechnik | 1 | 1 | 1 | - | - | - |
| 26715 | Fachkraft für Metalltechnik - Zerspanungstechnik | 54 | 52 | 27 | 25 | 2 | - |
| 27301 | Industriemechaniker + Kfm. für Büromanagement | 5 | 2 | - | - | - | 5 |
| 27303 | Feinwerkmechaniker - Maschinenbau + Kfm. für Büromanagement | 2 | 2 | - | - | - | 2 |
| 27305 | Metallbauer - Konstruktionstechnik + Kfm. für Büromanagement | 7 | 7 | - | - | 3 | 4 |
| 27823 | Fertigungsmechaniker | 704 | 604 | 245 | 220 | 239 | - |
| 28148 | Kfz-Mechatroniker - Karosserietechnik | 192 | 180 | 57 | 45 | 39 | 51 |
| 28149 | Kfz-Mechatroniker - System- und Hochvolttechnik | 1 230 | 1 132 | 346 | 289 | 400 | 195 |
| 28150 | Kfz-Mechatroniker - PKW-Technik | 9 591 | 9 022 | 2 754 | 2 543 | 2 225 | 2 069 |
| 28152 | Kfz-Mechatroniker - Nutzfahrzeugtechnik | 1 623 | 1 562 | 459 | 413 | 378 | 373 |
| 28153 | Kfz-Mechatroniker - Motorradtechnik | 71 | 62 | 37 | 14 | 14 | 6 |
| 28160 | Karosserie- und Fahrzeugbaumech. - Karosserieeinstandhaltungstech. | 336 | 322 | 90 | 81 | 89 | 76 |
| 28162 | Fahrradmonteur | 33 | 29 | 16 | 17 | - | - |
| 28163 | Zweiradmechatroniker - Fahrradtechnik | 438 | 413 | 130 | 137 | 106 | 65 |
| 28164 | Zweiradmechatroniker - Motorradtechnik | 214 | 189 | 49 | 67 | 50 | 48 |
| 28165 | Karosserie- u. Fahrzeugbaumech. - Karosserie- u. Fahrzeugbautech. | 322 | 287 | 93 | 71 | 90 | 68 |
| 28166 | Land- und Baumaschinenmechatroniker | 2 233 | 2 170 | 597 | 562 | 549 | 525 |
| 28302 | Fluggerätmechaniker - Triebwerkstechnik | 47 | 37 | 16 | 15 | 15 | 1 |
| 28304 | Fluggerätmechaniker - Fertigungstechnik | 175 | 145 | 53 | 46 | 46 | 30 |
| 28306 | Fluggerätmechaniker - Instandhaltungstechnik | 219 | 193 | 68 | 52 | 57 | 42 |

1) Berufsvorbereitungsjahr. - 2) Eingliederungsklassen = Berufsintegrationsvorklasse, Berufsintegrationsklasse und Deutschklasse an der

Jahrgangsstufen und Regierungsbezirken

| stufe | | dar. ausländische Schüler | | Von den Schülern besuchten eine Schule im Regierungsbezirk | | | | | | |
|-------------------|---|------------------------------|---------------|---|-------------------|----------------|------------------|--------------------|-------------------|----------|
| BVJ ¹⁾ | Einglie- derungs- klassen ²⁾ | zusam- men | männ- lich | Ober- bayern | Nieder- bayern | Ober- pfalz | Ober- franken | Mittel- franken | Unter- franken | Schwaben |
| x | x | 16 | 16 | - | - | - | - | - | - | 160 |
| x | x | 23 | 22 | - | - | - | - | - | - | 73 |
| x | x | 1 | - | 1 | - | - | 2 | 15 | - | - |
| x | x | 8 | 2 | 57 | - | 33 | 21 | 23 | 8 | 1 |
| x | x | 37 | 17 | 236 | - | 179 | 73 | 130 | 109 | 177 |
| x | x | 44 | 41 | 65 | - | 42 | 26 | 45 | 19 | 68 |
| x | x | 7 | 5 | 46 | - | 3 | 3 | 4 | 4 | 5 |
| x | x | 1 | - | 12 | - | - | - | - | - | - |
| x | x | 13 | 11 | 59 | - | - | - | 15 | - | - |
| x | x | 10 | 10 | 34 | - | - | - | 8 | - | - |
| x | x | 9 | 9 | 64 | - | - | 1 | - | - | - |
| x | x | - | - | - | - | - | - | - | 6 | - |
| x | x | 1 | - | - | - | - | - | 10 | - | - |
| x | x | 14 | 14 | - | 1 | 1 | 105 | 6 | 3 | 6 |
| x | x | 1 | 1 | - | - | - | 5 | - | - | - |
| x | x | 9 | 9 | - | - | - | - | 75 | - | - |
| x | x | 1 | 1 | 1 | - | - | - | 16 | - | 2 |
| x | x | 191 | 191 | 526 | 310 | 233 | 145 | 177 | 268 | 340 |
| x | x | 3 | 3 | 63 | 22 | - | - | 2 | 1 | 2 |
| x | x | 4 | 4 | 9 | 1 | - | - | - | - | 39 |
| x | x | 20 | 20 | - | - | 136 | - | - | - | - |
| x | x | 69 | 69 | 223 | 54 | 11 | 56 | 62 | 53 | 92 |
| x | x | 170 | 165 | 72 | 65 | 59 | 124 | 133 | 84 | 157 |
| x | x | 103 | 98 | - | - | - | 104 | - | - | 587 |
| x | x | 1 245 | 1 243 | 2 088 | 709 | 556 | 584 | 999 | 705 | 918 |
| x | x | 31 | 30 | 146 | 77 | 5 | 8 | 163 | 11 | 13 |
| x | x | 378 | 360 | 1 767 | 855 | 586 | 761 | 857 | 915 | 1 722 |
| x | x | 76 | 75 | 130 | 223 | 124 | 61 | 58 | 92 | 214 |
| x | x | 75 | 75 | 251 | 141 | 172 | 252 | 260 | 124 | 218 |
| x | x | 231 | 223 | 471 | 342 | 532 | 140 | 295 | 328 | 499 |
| x | x | 23 | 22 | 15 | 2 | 3 | - | 20 | 6 | 18 |
| x | x | 30 | 30 | 42 | 1 | 4 | 2 | 25 | 6 | 34 |
| x | x | 1 | 1 | - | - | - | - | - | - | 1 |
| x | x | 18 | 18 | 12 | 1 | 8 | - | 9 | 4 | 20 |
| x | x | - | - | 5 | - | - | - | - | - | - |
| x | x | - | - | 2 | - | - | - | - | - | - |
| x | x | 1 | 1 | 7 | - | - | - | - | - | - |
| x | x | 119 | 106 | 439 | 14 | 111 | - | 103 | 29 | 8 |
| x | x | 29 | 29 | 82 | 23 | 8 | 12 | 16 | 3 | 48 |
| x | x | 103 | 98 | 652 | 182 | 64 | 8 | 79 | 163 | 82 |
| x | x | 1 537 | 1 522 | 3 129 | 1 056 | 878 | 786 | 1 163 | 1 089 | 1 490 |
| x | x | 202 | 200 | 482 | 181 | 149 | 170 | 190 | 198 | 253 |
| x | x | 6 | 6 | 22 | 27 | 2 | 3 | 7 | - | 10 |
| x | x | 61 | 61 | 106 | 46 | 5 | 10 | 78 | 67 | 24 |
| x | x | 4 | 3 | 5 | 19 | 3 | 1 | 1 | - | 4 |
| x | x | 28 | 28 | 38 | 321 | 20 | 12 | 14 | 9 | 24 |
| x | x | 11 | 11 | 13 | 170 | 11 | 4 | 3 | 4 | 9 |
| x | x | 26 | 24 | 161 | 98 | 2 | 35 | 8 | 7 | 11 |
| x | x | 18 | 18 | 599 | 371 | 243 | 179 | 267 | 196 | 378 |
| x | x | - | - | 47 | - | - | - | - | - | - |
| x | x | 2 | 2 | 24 | - | - | - | - | - | 151 |
| x | x | 6 | 5 | 146 | - | - | - | - | - | 73 |

Berufsschule.

| Be- rufs- num- mer | Berufe | Schüler | | davon in Jahrgangs- | | | |
|-----------------------------|--|----------------|---------------|---------------------|-------|-------|-------|
| | | ins- gesamt | männ- lich | 10 | 11 | 12 | 13 |
| 29523 | Präzisionswerkzeugmechaniker | 124 | 119 | 7 | 29 | 37 | 51 |
| 30010 | Feinwerkmechaniker - Maschinenbau | 888 | 825 | 218 | 194 | 217 | 259 |
| 30012 | Feinwerkmechaniker - Feinmechanik | 167 | 144 | 48 | 41 | 40 | 38 |
| 30014 | Feinwerkmechaniker - Werkzeugbau | 298 | 274 | 70 | 68 | 67 | 93 |
| 30016 | Feinwerkmechaniker - Zerspanungstechnik | 89 | 87 | 26 | 28 | 16 | 19 |
| 30211 | Goldschmied | 92 | 34 | 29 | 26 | 20 | 17 |
| 30221 | Silberschmied | 1 | - | 1 | - | - | - |
| 30311 | Zahntechniker | 718 | 273 | 214 | 192 | 175 | 137 |
| 30411 | Augenoptiker | 1 199 | 361 | 422 | 372 | 405 | - |
| 30531 | Metallblasinstrumentenmacher | 13 | 12 | 4 | 3 | 6 | - |
| 30541 | Geigenbauer | 9 | 4 | 1 | 4 | 4 | - |
| 30542 | Bogenmacher | 2 | 1 | 1 | 1 | - | - |
| 30551 | Zupfinstrumentenmacher | 7 | 4 | 1 | 4 | 2 | - |
| 30561 | Holzblasinstrumentenmacher | 2 | 1 | 1 | - | 1 | - |
| 30714 | Orthopädietechnik-Mechaniker | 278 | 138 | 96 | 93 | 89 | - |
| 30801 | Uhrmacher | 52 | 40 | 21 | 14 | 17 | - |
| 31113 | Elektroanlagenmonteur | 115 | 111 | 41 | 42 | 32 | - |
| 31328 | Elektroniker Gebäudesystemintegration | 44 | 40 | 15 | 29 | - | - |
| 31329 | Elektroniker FR: Automatisierungs- und Systemtechnik | 157 | 145 | 70 | 86 | 1 | - |
| 31330 | Elektroniker für Automatisierungstechnik | 1 165 | 1 057 | 344 | 297 | 352 | 172 |
| 31331 | Elektroniker FR: Automatisierungstechnik | 169 | 148 | 31 | 10 | 69 | 59 |
| 31332 | Elektroniker FR: Informations- und Telekommunikationstechnik | 159 | 154 | 21 | - | 71 | 67 |
| 31333 | Elektroniker FR: Energie- und Gebäudetechnik | 7 556 | 7 338 | 2 250 | 1 984 | 1 879 | 1 443 |
| 31334 | Elektroniker für Betriebstechnik | 4 089 | 3 797 | 1 122 | 1 044 | 1 097 | 826 |
| 31335 | Elektroniker für Gebäude- und Infrastruktursysteme | 45 | 43 | 17 | 8 | 9 | 11 |
| 31336 | Elektroniker für Maschinen- und Antriebstechnik (HWK) | 91 | 85 | 25 | 14 | 25 | 27 |
| 31337 | Elektroniker für Maschinen- und Antriebstechnik (IHK) | 74 | 74 | 20 | 15 | 18 | 21 |
| 31338 | Elektroniker für Geräte und Systeme | 1 418 | 1 226 | 420 | 358 | 381 | 259 |
| 31339 | Systemelektroniker | 32 | 31 | 1 | - | 13 | 18 |
| 31342 | Elektroniker für Informations- und Systemtechnik | 124 | 120 | 29 | 36 | 35 | 24 |
| 31351 | Industrieelektriker FR: Betriebstechnik | 123 | 112 | 62 | 57 | 4 | - |
| 31352 | Industrieelektriker FR: Geräte und Systeme | 48 | 36 | 22 | 25 | 1 | - |
| 31612 | Mechatroniker | 5 471 | 5 017 | 1 537 | 1 436 | 1 494 | 1 004 |
| 31615 | Produktionstechnologe | 33 | 30 | 11 | 10 | 12 | - |
| 31622 | Mikrotechnologe | 47 | 26 | 14 | 16 | 17 | - |
| 31633 | Fluggeräteelektroniker | 78 | 68 | 17 | 22 | 24 | 15 |
| 31714 | Informationselektroniker - Bürosystemtechnik | 23 | 22 | 1 | - | 11 | 11 |
| 31715 | Informationselektroniker - Geräte- und Systemtechnik | 92 | 91 | 7 | 1 | 48 | 36 |
| 31717 | Informationselektroniker | 220 | 207 | 87 | 133 | - | - |
| 31820 | Automatenfachmann - Automatenmechatronik | 14 | 14 | 2 | 8 | 4 | - |
| 31821 | Automatenfachmann - Automatendienstleistung | 8 | 6 | 3 | 2 | 3 | - |
| 33231 | Seiler | 21 | 20 | 7 | 6 | 8 | - |
| 34162 | Produktprüfer Textil | 1 | - | 1 | - | - | - |
| 34201 | Produktionsmechaniker Textil | 59 | 56 | 24 | 13 | 22 | - |
| 34211 | Maschinen- und Anlagenführer - Textiltechnik | 60 | 58 | 34 | 26 | - | - |
| 35101 | Maßschneider | 98 | 6 | 39 | 29 | 30 | - |
| 35113 | Textil- und Modeschneider | 37 | 4 | 14 | 7 | 16 | - |
| 35114 | Änderungsschneider | 12 | 1 | 9 | 3 | - | - |
| 35224 | Textil- und Modenäher | 35 | 3 | 17 | 18 | - | - |
| 35431 | Modist | 3 | - | 3 | - | - | - |
| 36122 | Maschinen- und Anlagenführer - Textilveredelung | 19 | 18 | 13 | 6 | - | - |
| 36151 | Produktveredler - Textil | 7 | 4 | 1 | 4 | 2 | - |

1) Berufsvorbereitungsjahr. - 2) Eingliederungsklassen = Berufsintegrationsvorklasse, Berufsintegrationsklasse und Deutschklasse an der

Jahrgangsstufen und Regierungsbezirken

| stufe | | dar. ausländische Schüler | | Von den Schülern besuchten eine Schule im Regierungsbezirk | | | | | | |
|-------------------|---|------------------------------|---------------|---|-------------------|----------------|------------------|--------------------|-------------------|----------|
| BVJ ¹⁾ | Einglie- derungs- klassen ²⁾ | zusam- men | männ- lich | Ober- bayern | Nieder- bayern | Ober- pfalz | Ober- franken | Mittel- franken | Unter- franken | Schwaben |
| x | x | 12 | 12 | 3 | - | - | - | - | 120 | 1 |
| x | x | 63 | 62 | 315 | 129 | 105 | 90 | 28 | 81 | 140 |
| x | x | 22 | 22 | 154 | 2 | 3 | 4 | 1 | 2 | 1 |
| x | x | 24 | 24 | 83 | 9 | 13 | 75 | 55 | 28 | 35 |
| x | x | 13 | 13 | 26 | 13 | 3 | - | 1 | 43 | 3 |
| x | x | 9 | 8 | 55 | - | - | - | - | 37 | - |
| x | x | - | - | - | - | - | - | - | 1 | - |
| x | x | 157 | 77 | 211 | - | 131 | - | 238 | - | 138 |
| x | x | 156 | 59 | 810 | - | - | - | 389 | - | - |
| x | x | - | - | 13 | - | - | - | - | - | - |
| x | x | 3 | 1 | 9 | - | - | - | - | - | - |
| x | x | 1 | 1 | 2 | - | - | - | - | - | - |
| x | x | 1 | 1 | 7 | - | - | - | - | - | - |
| x | x | - | - | 2 | - | - | - | - | - | - |
| x | x | 27 | 23 | 278 | - | - | - | - | - | - |
| x | x | 1 | 1 | - | - | - | - | - | 52 | - |
| x | x | 28 | 27 | 11 | 6 | 4 | - | 91 | 1 | 2 |
| x | x | 6 | 6 | 11 | 4 | - | 1 | 1 | 25 | 2 |
| x | x | 12 | 11 | 10 | 15 | 95 | 1 | 1 | 2 | 33 |
| x | x | 48 | 44 | 316 | 139 | 50 | 102 | 268 | 110 | 180 |
| x | x | 8 | 7 | 8 | 9 | 139 | 4 | 1 | 7 | 1 |
| x | x | 23 | 23 | 153 | 3 | - | 2 | 1 | - | - |
| x | x | 1 197 | 1 187 | 2 692 | 812 | 736 | 528 | 905 | 804 | 1 079 |
| x | x | 280 | 270 | 904 | 605 | 716 | 381 | 536 | 428 | 519 |
| x | x | 10 | 10 | 1 | 1 | - | 4 | 39 | - | - |
| x | x | 10 | 10 | 9 | 38 | 6 | 2 | 33 | 1 | 2 |
| x | x | 10 | 10 | - | 33 | 11 | 4 | 24 | - | 2 |
| x | x | 102 | 92 | 427 | 170 | 266 | 38 | 215 | 98 | 204 |
| x | x | 3 | 3 | 13 | 1 | 1 | - | 1 | - | 16 |
| x | x | 3 | 3 | 3 | - | - | - | - | 5 | 116 |
| x | x | 32 | 29 | 13 | 3 | 52 | 11 | 9 | 12 | 23 |
| x | x | 7 | 6 | 16 | 9 | 1 | 2 | 3 | 6 | 11 |
| x | x | 241 | 218 | 1 424 | 373 | 834 | 526 | 793 | 650 | 871 |
| x | x | 2 | 2 | - | - | 33 | - | - | - | - |
| x | x | 4 | 3 | - | - | 47 | - | - | - | - |
| x | x | 1 | 1 | 70 | - | - | - | - | - | 8 |
| x | x | 3 | 3 | 1 | 22 | - | - | - | - | - |
| x | x | 17 | 17 | 55 | 18 | - | 17 | 1 | - | 1 |
| x | x | 33 | 32 | 135 | 32 | 6 | 27 | 2 | 7 | 11 |
| x | x | 5 | 5 | 14 | - | - | - | - | - | - |
| x | x | 2 | 1 | 8 | - | - | - | - | - | - |
| x | x | - | - | - | - | - | 21 | - | - | - |
| x | x | - | - | - | - | - | 1 | - | - | - |
| x | x | 7 | 7 | - | - | - | 59 | - | - | - |
| x | x | 15 | 13 | - | - | - | 60 | - | - | - |
| x | x | 8 | - | 72 | 8 | - | - | - | 18 | - |
| x | x | 4 | 1 | 21 | 2 | - | 9 | - | 5 | - |
| x | x | 1 | - | 4 | 4 | - | - | - | 4 | - |
| x | x | 4 | - | 7 | 5 | - | 16 | - | 7 | - |
| x | x | - | - | 3 | - | - | - | - | - | - |
| x | x | 5 | 5 | - | - | - | 19 | - | - | - |
| x | x | - | - | - | - | - | 7 | - | - | - |

Berufsschule.

| Be- rufs- num- mer | Berufe | Schüler | | davon in Jahrgangs- | | | |
|-----------------------------|---|----------------|---------------|---------------------|-------|-------|----|
| | | ins- gesamt | männ- lich | 10 | 11 | 12 | 13 |
| 37202 | Maßschuhmacher | 9 | 6 | 3 | 4 | 2 | - |
| 37221 | Orthopädieschuhmacher | 114 | 62 | 38 | 24 | 28 | 24 |
| 37301 | Schuhfertiger | 16 | 7 | 5 | 9 | 2 | - |
| 37411 | Sattler | 96 | 34 | 34 | 36 | 26 | - |
| 37831 | Kürschner | 4 | 1 | 1 | 1 | 2 | - |
| 39101 | Bäcker | 809 | 579 | 262 | 239 | 308 | - |
| 39201 | Konditor | 945 | 148 | 330 | 323 | 292 | - |
| 40101 | Fleischer | 549 | 515 | 164 | 188 | 197 | - |
| 41101 | Koch | 2 690 | 2 047 | 1 059 | 823 | 808 | - |
| 41102 | Fachkraft Küche | 39 | 32 | 39 | - | - | - |
| 42101 | Brauer und Mälzer | 506 | 422 | 184 | 164 | 158 | - |
| 42332 | Weintechnologe | 7 | 4 | - | 3 | 4 | - |
| 42351 | Fachkraft Agrarservice | 80 | 76 | - | 38 | 42 | - |
| 43102 | Milchtechnologe | 254 | 194 | 91 | 87 | 76 | - |
| 43501 | Fachkraft für Lebensmitteltechnik | 229 | 172 | 86 | 70 | 73 | - |
| 43511 | Masch.- u. Anlagenführer - Lebensm. (Fachkr. f. Lebensmitteltechn.) | 61 | 58 | 31 | 30 | - | - |
| 44011 | Hochbaufacharbeiter - Schwerpunkt Maurerarbeiten | 190 | 186 | 65 | 106 | 19 | - |
| 44012 | Hochbaufacharbeiter - Schwerpunkt Beton- und Stahlbetonbauarb. | 41 | 39 | 23 | 12 | 6 | - |
| 44101 | Maurer | 2 099 | 2 054 | 630 | 694 | 775 | - |
| 44201 | Beton- und Stahlbetonbauer | 185 | 183 | 54 | 56 | 75 | - |
| 44301 | Bauwerksmechaniker für Abbruch- und Betontrenntechnik | 1 | 1 | 1 | - | - | - |
| 46011 | Tiefbaufacharbeiter - Schwerpunkt Kanalbauarbeiten | 24 | 23 | 12 | 12 | - | - |
| 46012 | Tiefbaufacharbeiter - Schwerpunkt Straßenbauarbeiten | 110 | 108 | 52 | 58 | - | - |
| 46013 | Tiefbaufacharbeiter - Schwerpunkt Rohrleitungsbauarbeiten | 67 | 67 | 23 | 42 | 2 | - |
| 46014 | Tiefbaufacharbeiter - Schwerpunkt Gleisbauarbeiten | 26 | 25 | 10 | 11 | 5 | - |
| 46101 | Straßenbauer | 540 | 535 | 156 | 172 | 212 | - |
| 46311 | Gleisbauer | 118 | 109 | 32 | 44 | 42 | - |
| 46631 | Kanalbauer | 32 | 30 | 7 | 9 | 16 | - |
| 46641 | Rohrleitungsbauer | 159 | 157 | 26 | 53 | 80 | - |
| 46651 | Spezialtiefbauer | 1 | 1 | 1 | - | - | - |
| 48011 | Ausbaufacharbeiter - Schwerpunkt Zimmerarbeiten | 2 | 1 | - | 2 | - | - |
| 48012 | Ausbaufacharbeiter - Schwerpunkt Trockenbauarbeiten | 15 | 15 | 2 | 10 | 3 | - |
| 48013 | Ausbaufacharbeiter - Schwerpunkt Stuckateurarbeiten | 11 | 8 | 2 | 4 | 5 | - |
| 48014 | Ausbaufacharbeiter - Schwerpunkt Fliesen, Platten- und Mosaikarb. | 26 | 25 | 13 | 10 | 3 | - |
| 48015 | Ausbaufacharbeiter - Schwerpunkt Estricharbeiten | 3 | 2 | - | 3 | - | - |
| 48016 | Ausbaufacharbeiter - Schwerpunkt Wärme-, Kälte-, Schallschutzarb. | 2 | 2 | 1 | 1 | - | - |
| 48101 | Stuckateur | 77 | 75 | 15 | 30 | 32 | - |
| 48222 | Industrie-Isolierer | 8 | 8 | 4 | 3 | 1 | - |
| 48223 | Isolierfacharbeiter | 11 | 11 | 3 | 4 | 4 | - |
| 48232 | Wärme-, Kälte- und Schallschutzisolierer | 56 | 53 | 13 | 23 | 20 | - |
| 48241 | Trockenbaumonteur | 108 | 107 | 36 | 29 | 43 | - |
| 48252 | Bauwerksabdichter | 50 | 49 | 13 | 19 | 18 | - |
| 48301 | Fliesen-, Platten- und Mosaikleger | 496 | 477 | 133 | 170 | 193 | - |
| 48402 | Ofen- und Luftheizungsbauer | 117 | 111 | 33 | 43 | 41 | - |
| 48501 | Glaser - Verglasung und Glasbau | 124 | 113 | 42 | 33 | 49 | - |
| 48621 | Estrichleger | 49 | 49 | 5 | 23 | 21 | - |
| 48701 | Zimmerer | 2 154 | 2 075 | - | 1 063 | 1 091 | - |
| 48801 | Dachdecker | 358 | 341 | 108 | 128 | 122 | - |
| 49101 | Raumausstatter | 258 | 96 | 86 | 85 | 87 | - |
| 49111 | Gestalter für visuelles Marketing | 238 | 26 | 105 | 61 | 72 | - |
| 49151 | Parkettleger | 151 | 144 | 48 | 45 | 58 | - |
| 49152 | Bodenleger | 30 | 28 | 9 | 9 | 12 | - |

1) Berufsvorbereitungsjahr. - 2) Eingliederungsklassen = Berufsintegrationsvorklasse, Berufsintegrationsklasse und Deutschklasse an der

Jahrgangsstufen und Regierungsbezirken

| stufe | | dar. ausländische Schüler | | Von den Schülern besuchten eine Schule im Regierungsbezirk | | | | | | |
|-------------------|---|------------------------------|---------------|---|-------------------|----------------|------------------|--------------------|-------------------|----------|
| BVJ ¹⁾ | Einglie- derungs- klassen ²⁾ | zusam- men | männ- lich | Ober- bayern | Nieder- bayern | Ober- pfalz | Ober- franken | Mittel- franken | Unter- franken | Schwaben |
| x | x | 2 | 2 | 9 | - | - | - | - | - | - |
| x | x | 6 | 5 | 114 | - | - | - | - | - | - |
| x | x | 2 | 1 | 16 | - | - | - | - | - | - |
| x | x | 2 | 2 | - | 96 | - | - | - | - | - |
| x | x | 1 | - | - | - | - | - | 4 | - | - |
| x | x | 218 | 181 | 275 | 80 | 70 | 78 | 93 | 61 | 152 |
| x | x | 169 | 44 | 448 | 74 | 69 | 44 | 91 | 74 | 145 |
| x | x | 50 | 50 | 166 | 47 | 84 | 49 | 59 | 55 | 89 |
| x | x | 874 | 665 | 997 | 282 | 215 | 201 | 330 | 266 | 399 |
| x | x | 24 | 20 | 12 | 1 | 2 | 6 | 9 | 1 | 8 |
| x | x | 12 | 10 | 288 | - | - | 79 | - | 139 | - |
| x | x | 2 | - | - | - | - | - | - | 7 | - |
| x | x | - | - | - | - | - | - | 80 | - | - |
| x | x | 30 | 25 | - | - | - | - | - | - | 254 |
| x | x | 34 | 25 | 102 | - | - | 127 | - | - | - |
| x | x | 19 | 18 | 52 | - | - | 9 | - | - | - |
| x | x | 42 | 42 | 25 | 2 | 40 | 36 | 37 | 33 | 17 |
| x | x | 9 | 9 | - | - | 6 | 10 | 13 | 11 | 1 |
| x | x | 221 | 219 | 591 | 312 | 321 | 147 | 215 | 171 | 342 |
| x | x | 46 | 46 | 24 | 7 | 60 | 27 | 16 | 12 | 39 |
| x | x | - | - | - | - | - | 1 | - | - | - |
| x | x | 7 | 7 | - | 1 | 1 | 5 | 4 | 13 | - |
| x | x | 16 | 16 | 6 | 2 | 3 | 10 | 10 | 68 | 11 |
| x | x | 14 | 14 | - | 4 | 1 | 3 | 54 | 3 | 2 |
| x | x | 5 | 5 | - | - | - | - | 2 | - | 24 |
| x | x | 66 | 66 | 25 | 18 | 12 | 20 | 16 | 195 | 254 |
| x | x | 22 | 21 | - | - | - | - | 55 | - | 63 |
| x | x | 7 | 7 | 3 | - | 2 | 1 | - | 26 | - |
| x | x | 36 | 36 | 2 | 7 | 8 | 1 | 136 | 1 | 4 |
| x | x | - | - | 1 | - | - | - | - | - | - |
| x | x | - | - | - | - | - | - | - | - | 2 |
| x | x | 8 | 8 | 8 | - | - | 1 | 6 | - | - |
| x | x | 3 | 2 | - | - | - | - | 11 | - | - |
| x | x | 6 | 6 | 3 | 1 | 6 | - | 6 | 9 | 1 |
| x | x | - | - | - | - | - | - | - | 3 | - |
| x | x | 1 | 1 | - | - | - | - | - | - | 2 |
| x | x | 20 | 20 | 2 | - | 2 | - | 71 | - | 2 |
| x | x | 3 | 3 | - | - | - | - | - | - | 8 |
| x | x | 6 | 6 | - | - | - | - | - | - | 11 |
| x | x | 18 | 18 | - | - | - | - | - | - | 56 |
| x | x | 39 | 39 | 33 | 32 | 2 | - | 32 | - | 9 |
| x | x | 13 | 13 | - | - | - | - | 50 | - | - |
| x | x | 115 | 115 | 109 | 71 | 87 | 9 | 111 | 66 | 43 |
| x | x | 7 | 6 | 117 | - | - | - | - | - | - |
| x | x | 26 | 26 | - | 124 | - | - | - | - | - |
| x | x | 10 | 10 | - | 2 | - | 2 | - | 45 | - |
| x | x | 41 | 40 | 775 | 209 | 210 | 124 | 222 | 165 | 449 |
| x | x | 51 | 51 | - | 358 | - | - | - | - | - |
| x | x | 23 | 16 | 130 | 55 | - | 73 | - | - | - |
| x | x | 16 | 4 | 110 | - | - | - | 88 | - | 40 |
| x | x | 39 | 39 | - | - | - | - | 151 | - | - |
| x | x | 11 | 11 | - | - | - | - | 30 | - | - |

Berufsschule.

| Be- rufs- num- mer | Berufe | Schüler | | davon in Jahrgangs- | | | |
|-----------------------------|---|----------------|---------------|---------------------|-------|-------|-----|
| | | ins- gesamt | männ- lich | 10 | 11 | 12 | 13 |
| 49201 | Polsterer | 47 | 35 | 15 | 14 | 18 | - |
| 49210 | Fahrzeuginterieur-Mechaniker | 28 | 4 | 14 | 14 | - | - |
| 49211 | Fahrzeuginnenausstatter (auslaufend bis 2023/24) | 16 | 7 | - | - | 16 | - |
| 49261 | Polster- und Dekorationsnäher | 9 | - | 5 | 4 | - | - |
| 50101 | Tischler | 2 888 | 2 410 | - | 1 479 | 1 409 | - |
| 50214 | Technischer Modellbauer - Anschauung | 8 | 3 | 5 | 3 | - | - |
| 50215 | Technischer Modellbauer - Gießerei | 50 | 36 | 13 | 8 | 12 | 17 |
| 50216 | Technischer Modellbauer - Karosserie und Produktion | 79 | 62 | 14 | 16 | 30 | 19 |
| 50401 | Fachkraft für Möbel-, Küchen- und Umzugsservice | 146 | 145 | 58 | 38 | 50 | - |
| 50502 | Holzmechaniker - HBH | 9 | 9 | - | 5 | 4 | - |
| 50503 | Holzmechaniker - MIB | 3 | 2 | - | 1 | 2 | - |
| 50504 | Holzmechaniker - HMI | 53 | 44 | 10 | 24 | 19 | - |
| 50661 | Leichtflugzeugbauer | 50 | 38 | 22 | 14 | 14 | - |
| 51010 | Bauten- und Objektbeschichter | 17 | 16 | 1 | 9 | 7 | - |
| 51012 | Maler und Lackierer - FR Bauten- und Korrosionsschutz | 19 | 15 | - | 18 | 1 | - |
| 51014 | Maler und Lackierer - FR Gestaltung und Instandhaltung | 689 | 563 | 308 | 371 | 10 | - |
| 51015 | Maler und Lackierer - FR Kirchenmalerei und Denkmalpflege | 29 | 11 | 19 | 10 | - | - |
| 51016 | Maler und Lackierer - Gestaltung-Instandhaltung | 1 237 | 1 051 | 390 | 218 | 629 | - |
| 51017 | Maler und Lackierer - Kirchenmalerei-Denkmalpflege | 27 | 10 | - | 2 | 25 | - |
| 51018 | Maler und Lackierer - Bauten-Korrosionsschutz | 8 | 8 | 3 | 2 | 3 | - |
| 51200 | Fahrzeuglackierer | 774 | 617 | 276 | 234 | 264 | - |
| 51261 | Vergolder | 24 | 6 | 7 | 11 | 6 | - |
| 52311 | Fachlagerist | 1 417 | 1 263 | 749 | 655 | 13 | - |
| 54601 | Baugeräteführer | 268 | 259 | 90 | 104 | 74 | - |
| 61102 | Technischer Produktdesigner - Maschinen- u. Anlagenkonstruktion | 1 279 | 853 | 380 | 317 | 342 | 240 |
| 61103 | Technischer Produktdesigner - Produktgestaltung und -konstruktion | 312 | 188 | 93 | 82 | 86 | 51 |
| 62401 | Vermessungstechniker | 227 | 180 | 86 | 68 | 73 | - |
| 62431 | Katastertechniker | 62 | 37 | 20 | 28 | 14 | - |
| 63111 | Biologielaborant | 240 | 73 | 83 | 81 | 76 | - |
| 63151 | Milchwirtschaftlicher Laborant | 140 | 27 | 46 | 49 | 45 | - |
| 63201 | Textillaborant | 60 | 16 | 20 | 17 | 23 | - |
| 63211 | Physiklaborant | 80 | 50 | 29 | 17 | 21 | 13 |
| 63231 | Werkstoffprüfer | 150 | 91 | 42 | 38 | 39 | 31 |
| 63301 | Chemielaborant | 918 | 367 | 320 | 267 | 239 | 92 |
| 63342 | Prüftechnologe Keramik | 5 | 3 | 3 | 2 | - | - |
| 63361 | Baustoffprüfer | 342 | 255 | 105 | 132 | 105 | - |
| 63381 | Werkfeuerwehrmann | 66 | 59 | 23 | 22 | 21 | - |
| 64106 | Technischer Systemplaner - Elektrotechnische Systeme | 365 | 276 | 90 | 108 | 98 | 69 |
| 64107 | Technischer Systemplaner - Stahl- und Metallbautechnik | 319 | 219 | 97 | 71 | 95 | 56 |
| 64108 | Technischer Systemplaner - Versorgungs- und Ausrüstungstechnik | 605 | 423 | 152 | 178 | 171 | 104 |
| 64210 | Bauzeichner - Architektur | 1 067 | 507 | 372 | 322 | 373 | - |
| 64211 | Bauzeichner - Ingenieurbau | 428 | 247 | 142 | 142 | 144 | - |
| 64212 | Bauzeichner - Tief-, Straßen- und Landschaftsbau | 369 | 219 | 133 | 97 | 139 | - |
| 64250 | Geomatiker | 53 | 38 | 17 | 20 | 16 | - |
| 64252 | Techniker für Ländliche Entwicklung | 56 | 34 | 14 | 19 | 23 | - |
| 65101 | Bestattungsfachkraft | 492 | 219 | 226 | 151 | 115 | - |
| 66001 | Verkäufer | 5 878 | 3 181 | 3 093 | 2 539 | 246 | - |
| 66110 | Fachverkäufer im Lebensmittelhandwerk - Bäckerei/Konditorei | 1 027 | 253 | 361 | 301 | 365 | - |
| 66113 | Fachverkäufer im Lebensmittelhandwerk - Fleischerei | 644 | 280 | 188 | 226 | 230 | - |
| 67114 | Kaufmann für Groß- u. Außenhandelsmanagement - FR: Außenhandel | 108 | 68 | 44 | 35 | 29 | - |
| 67115 | Kaufmann für Groß- und Außenhandelsmanagement - FR: Großhandel | 4 624 | 2 721 | 1 560 | 1 539 | 1 525 | - |

1) Berufsvorbereitungsjahr. - 2) Eingliederungsklassen = Berufsintegrationsvorklasse, Berufsintegrationsklasse und Deutschklasse an der

Jahrgangsstufen und Regierungsbezirken

| stufe | | dar. ausländische Schüler | | Von den Schülern besuchten eine Schule im Regierungsbezirk | | | | | | |
|-------------------|---|------------------------------|---------------|---|-------------------|----------------|------------------|--------------------|-------------------|----------|
| BVJ ¹⁾ | Einglie- derungs- klassen ²⁾ | zusam- men | männ- lich | Ober- bayern | Nieder- bayern | Ober- pfalz | Ober- franken | Mittel- franken | Unter- franken | Schwaben |
| x | x | 15 | 15 | 20 | - | - | 27 | - | - | - |
| x | x | - | - | - | 28 | - | - | - | - | - |
| x | x | - | - | - | 16 | - | - | - | - | - |
| x | x | 1 | - | - | - | - | 9 | - | - | - |
| x | x | 94 | 91 | 904 | 349 | 279 | 235 | 363 | 290 | 468 |
| x | x | 1 | - | 5 | - | - | - | 3 | - | - |
| x | x | - | - | 6 | - | - | - | 44 | - | - |
| x | x | 2 | 2 | 77 | - | - | - | 2 | - | - |
| x | x | 62 | 62 | - | - | 50 | - | - | 96 | - |
| x | x | 2 | 2 | - | - | 2 | - | 7 | - | - |
| x | x | - | - | - | - | - | - | 2 | 1 | - |
| x | x | 9 | 8 | 1 | 14 | - | 23 | 8 | 2 | 5 |
| x | x | 4 | 4 | - | - | - | - | - | - | 50 |
| x | x | 8 | 8 | 4 | - | - | 7 | 2 | 2 | 2 |
| x | x | - | - | - | - | 18 | 1 | - | - | - |
| x | x | 125 | 121 | 194 | 124 | 34 | 93 | 61 | 97 | 86 |
| x | x | 1 | 1 | 29 | - | - | - | - | - | - |
| x | x | 282 | 274 | 465 | 44 | 96 | 102 | 214 | 196 | 120 |
| x | x | - | - | 27 | - | - | - | - | - | - |
| x | x | 2 | 2 | 4 | - | 1 | 2 | - | 1 | - |
| x | x | 186 | 182 | 253 | 114 | 67 | 58 | 115 | 68 | 99 |
| x | x | 1 | - | 24 | - | - | - | - | - | - |
| x | x | 317 | 295 | 255 | 58 | 86 | 186 | 237 | 215 | 380 |
| x | x | 18 | 18 | 268 | - | - | - | - | - | - |
| x | x | 42 | 30 | 217 | 213 | 211 | 127 | 71 | 158 | 282 |
| x | x | 13 | 10 | 176 | 10 | 9 | 89 | 13 | 9 | 6 |
| x | x | 12 | 10 | 227 | - | - | - | - | - | - |
| x | x | - | - | 62 | - | - | - | - | - | - |
| x | x | 15 | 7 | 160 | - | - | - | - | 80 | - |
| x | x | 8 | 2 | - | - | - | - | 140 | - | - |
| x | x | 2 | 1 | - | - | - | 60 | - | - | - |
| x | x | 3 | 2 | - | - | - | 80 | - | - | - |
| x | x | 5 | 5 | - | - | - | 150 | - | - | - |
| x | x | 50 | 15 | 501 | - | 83 | 47 | 126 | 80 | 81 |
| x | x | - | - | - | - | - | 5 | - | - | - |
| x | x | 26 | 19 | - | - | - | 342 | - | - | - |
| x | x | 2 | 2 | 66 | - | - | - | - | - | - |
| x | x | 45 | 35 | 28 | 16 | 291 | 3 | 10 | 11 | 6 |
| x | x | 24 | 18 | 4 | 137 | 7 | 75 | 2 | 11 | 83 |
| x | x | 73 | 51 | 190 | 187 | 12 | 108 | 14 | 14 | 80 |
| x | x | 71 | 38 | 173 | 221 | 192 | 62 | 131 | 153 | 135 |
| x | x | 41 | 26 | 100 | 38 | 124 | 12 | 22 | 22 | 110 |
| x | x | 43 | 26 | 76 | 99 | 40 | 16 | 53 | 51 | 34 |
| x | x | - | - | 53 | - | - | - | - | - | - |
| x | x | - | - | - | - | - | - | 56 | - | - |
| x | x | 3 | - | - | - | - | - | - | 492 | - |
| x | x | 1 322 | 811 | 1 836 | 501 | 450 | 472 | 864 | 681 | 1 074 |
| x | x | 278 | 96 | 296 | 96 | 77 | 107 | 138 | 128 | 185 |
| x | x | 239 | 142 | 300 | 39 | 48 | 34 | 87 | 46 | 90 |
| x | x | 9 | 6 | 71 | - | - | - | 37 | - | - |
| x | x | 319 | 212 | 1 453 | 425 | 295 | 387 | 684 | 565 | 815 |

Berufsschule.

| Be- rufs- num- mer | Berufe | Schüler | | davon in Jahrgangs- | | | |
|-----------------------------|---|----------------|---------------|---------------------|-------|-------|----|
| | | ins- gesamt | männ- lich | 10 | 11 | 12 | 13 |
| 67201 | Kaufmann im Einzelhandel | 7 416 | 3 949 | 2 335 | 1 977 | 3 104 | - |
| 67351 | Automobilkaufmann | 2 224 | 1 334 | 905 | 702 | 617 | - |
| 67401 | Buchhändler | 145 | 19 | 64 | 51 | 30 | - |
| 67461 | Musikfachhändler | 14 | 9 | 4 | 9 | 1 | - |
| 67511 | Drogist | 455 | 39 | 221 | 105 | 129 | - |
| 68302 | Medienkaufmann für Digital und Print | 238 | 56 | 99 | 96 | 43 | - |
| 68401 | Fotomedienfachmann | 4 | 2 | 3 | 1 | - | - |
| 68512 | Pharmazeutisch-kaufmännischer Angestellter | 699 | 60 | 296 | 196 | 207 | - |
| 69101 | Bankkaufmann | 4 103 | 2 001 | 1 554 | 1 429 | 1 120 | - |
| 69502 | Kaufmann für Versicherungen und Finanzen | 1 574 | 853 | 491 | 594 | 489 | - |
| 69503 | Kaufmann für Versicherungen und Finanzanlagen | 121 | 61 | 121 | - | - | - |
| 70121 | Kaufmann für Spedition und Logistikdienstleistung | 2 022 | 1 170 | 743 | 704 | 575 | - |
| 70131 | Personaldienstleistungskaufmann | 141 | 61 | 49 | 58 | 34 | - |
| 70241 | Servicekaufmann im Luftverkehr | 69 | 18 | 23 | 17 | 29 | - |
| 70291 | Kaufmann für Verkehrsservice | 160 | 72 | 61 | 48 | 51 | - |
| 70312 | Kaufmann für Marketingkommunikation | 406 | 121 | 172 | 152 | 82 | - |
| 70341 | Kaufmann für audiovisuelle Medien | 34 | 14 | - | 16 | 11 | 7 |
| 70410 | Tourismuskauflmann (Kaufmann für Privat- und Geschäftsreisen) | 273 | 55 | 150 | 57 | 66 | - |
| 70411 | Kaufmann für Tourismus und Freizeit | 111 | 21 | 39 | 32 | 40 | - |
| 70412 | Kaufmann im E-Commerce | 739 | 432 | 287 | 265 | 187 | - |
| 70452 | Immobilienkaufmann | 1 040 | 471 | 391 | 337 | 312 | - |
| 70501 | Sport- und Fitnesskaufmann | 296 | 185 | 114 | 88 | 94 | - |
| 70502 | Kaufmann im Gesundheitswesen | 635 | 133 | 236 | 197 | 202 | - |
| 70503 | Veranstaltungskaufmann | 451 | 165 | 219 | 130 | 102 | - |
| 70505 | Servicefachkraft für Dialogmarketing | 23 | 7 | 14 | 8 | 1 | - |
| 70506 | Kaufmann für Dialogmarketing | 344 | 112 | 128 | 101 | 115 | - |
| 71201 | Eisenbahner im Betriebsdienst | 401 | 349 | 10 | 206 | 185 | - |
| 71202 | Eisenbahner im Betriebsdienst - Lokführer und Transport | 155 | 144 | 155 | - | - | - |
| 71203 | Eisenbahner in der Zugverkehrssteuerung | 68 | 56 | 68 | - | - | - |
| 71401 | Berufskraftfahrer | 657 | 580 | 221 | 199 | 237 | - |
| 71501 | Fachkraft im Fahrbetrieb | 164 | 142 | 57 | 56 | 51 | - |
| 71601 | Straßenwärter | 320 | 309 | 105 | 97 | 118 | - |
| 73203 | Fachkraft für Kurier-, Express- und Postdienstleistungen | 111 | 89 | 47 | 64 | - | - |
| 73204 | Kaufmann für Kurier-, Express- und Postdienstleistungen | 27 | 17 | 2 | 7 | 18 | - |
| 74201 | Fachkraft für Lagerlogistik | 3 981 | 3 290 | 1 482 | 1 250 | 1 249 | - |
| 74500 | Fachkraft für Schutz und Sicherheit | 397 | 320 | 150 | 124 | 123 | - |
| 74505 | Servicekraft für Schutz und Sicherheit | 25 | 19 | 14 | 9 | 2 | - |
| 75412 | Steuerfachangestellter | 3 276 | 954 | 1 210 | 1 029 | 1 037 | - |
| 77430 | Mathematisch-technischer Softwareentwickler | 29 | 25 | 9 | 8 | 12 | - |
| 77441 | Fachinformatiker - Systemintegration | 4 797 | 4 445 | 1 768 | 1 565 | 1 464 | - |
| 77442 | Fachinformatiker - Anwendungsentwicklung | 3 302 | 2 871 | 1 288 | 1 041 | 973 | - |
| 77443 | Fachinformatiker - Daten- und Prozessanalyse | 151 | 133 | 73 | 64 | 14 | - |
| 77444 | Fachinformatiker - Digitale Vernetzung | 141 | 130 | 86 | 53 | 2 | - |
| 77445 | IT - System-Elektroniker | 685 | 645 | 236 | 222 | 227 | - |
| 77551 | Kaufmann für IT-System-Management | 505 | 431 | 165 | 173 | 167 | - |
| 77552 | Kaufmann für Digitalisierungsmanagement | 455 | 318 | 185 | 144 | 126 | - |
| 78033 | Kaufmann für Büromanagement | 10 655 | 2 852 | 3 920 | 3 410 | 3 325 | - |
| 78511 | Industriekaufmann | 7 596 | 2 835 | 2 914 | 2 439 | 2 243 | - |
| 78621 | Rechtsanwaltsfachangestellter | 1 246 | 104 | 381 | 381 | 484 | - |
| 78631 | Notarfachangestellter | 417 | 85 | 104 | 135 | 178 | - |
| 78641 | Patentanwaltsfachangestellter | 158 | 22 | 29 | 62 | 67 | - |

1) Berufsvorbereitungsjahr. - 2) Eingliederungsklassen = Berufsintegrationsvorklasse, Berufsintegrationsklasse und Deutschklasse an der

Jahrgangsstufen und Regierungsbezirken

| stufe | | dar. ausländische Schüler | | Von den Schülern besuchten eine Schule im Regierungsbezirk | | | | | | |
|-------------------|---|------------------------------|---------------|---|-------------------|----------------|------------------|--------------------|-------------------|----------|
| BVJ ¹⁾ | Einglie- derungs- klassen ²⁾ | zusam- men | männ- lich | Ober- bayern | Nieder- bayern | Ober- pfalz | Ober- franken | Mittel- franken | Unter- franken | Schwaben |
| x | x | 1 056 | 626 | 2 600 | 796 | 645 | 614 | 1 061 | 652 | 1 048 |
| x | x | 195 | 119 | 709 | 160 | 123 | 202 | 345 | 249 | 436 |
| x | x | 1 | - | 86 | - | - | - | 59 | - | - |
| x | x | - | - | 13 | 1 | - | - | - | - | - |
| x | x | 53 | 6 | 302 | - | - | - | 153 | - | - |
| x | x | 6 | - | 137 | - | - | 24 | 52 | 25 | - |
| x | x | - | - | 1 | 1 | - | - | 1 | 1 | - |
| x | x | 239 | 23 | 275 | 68 | 86 | 29 | 123 | 14 | 104 |
| x | x | 402 | 165 | 1 517 | 495 | 375 | 254 | 554 | 365 | 543 |
| x | x | 153 | 73 | 599 | 102 | 108 | 202 | 309 | 98 | 156 |
| x | x | 2 | 1 | - | - | - | 68 | - | 53 | - |
| x | x | 348 | 179 | 560 | 77 | 161 | 140 | 428 | 205 | 451 |
| x | x | 18 | 8 | 72 | - | - | - | 69 | - | - |
| x | x | 5 | 1 | 69 | - | - | - | - | - | - |
| x | x | 15 | 6 | 106 | - | - | - | 54 | - | - |
| x | x | 31 | 12 | 262 | - | - | 22 | 107 | 15 | - |
| x | x | - | - | 34 | - | - | - | - | - | - |
| x | x | 36 | 13 | 127 | 30 | - | 23 | 48 | 21 | 24 |
| x | x | 6 | 3 | 31 | - | - | - | 17 | - | 63 |
| x | x | 49 | 22 | 216 | 56 | 69 | 71 | 100 | 118 | 109 |
| x | x | 54 | 21 | 617 | - | - | - | 384 | - | 39 |
| x | x | 36 | 28 | 92 | 50 | - | - | 67 | 21 | 66 |
| x | x | 35 | 10 | 147 | 134 | - | - | 104 | 151 | 99 |
| x | x | 23 | 8 | 234 | 19 | - | - | 113 | 23 | 62 |
| x | x | 6 | - | - | 4 | - | 5 | - | - | 14 |
| x | x | 33 | 9 | - | 62 | - | 158 | - | - | 124 |
| x | x | 23 | 21 | 257 | 24 | - | - | 120 | - | - |
| x | x | 7 | 5 | 97 | 6 | - | - | 52 | - | - |
| x | x | - | - | 32 | 19 | - | - | 17 | - | - |
| x | x | 160 | 156 | - | - | - | 238 | 145 | - | 274 |
| x | x | 22 | 18 | 75 | - | - | - | 89 | - | - |
| x | x | 1 | 1 | - | - | - | - | - | 320 | - |
| x | x | 20 | 18 | 57 | 10 | - | 9 | 22 | 13 | - |
| x | x | 4 | 3 | 25 | 1 | - | - | 1 | - | - |
| x | x | 485 | 445 | 1 028 | 571 | 341 | 288 | 463 | 443 | 847 |
| x | x | 83 | 73 | 249 | - | - | 148 | - | - | - |
| x | x | 7 | 5 | 20 | - | - | 5 | - | - | - |
| x | x | 458 | 113 | 1 196 | 372 | 349 | 226 | 395 | 316 | 422 |
| x | x | 1 | 1 | - | - | 29 | - | - | - | - |
| x | x | 388 | 340 | 1 758 | 372 | 340 | 323 | 845 | 495 | 664 |
| x | x | 349 | 260 | 1 106 | 237 | 374 | 237 | 623 | 330 | 395 |
| x | x | 12 | 9 | 47 | 6 | 21 | 13 | 41 | 16 | 7 |
| x | x | 10 | 7 | 77 | 4 | 16 | 13 | 14 | 12 | 5 |
| x | x | 57 | 56 | 237 | 51 | 112 | 44 | 87 | 54 | 100 |
| x | x | 43 | 34 | 145 | 30 | 49 | 35 | 95 | 62 | 89 |
| x | x | 28 | 21 | 227 | 34 | 37 | 45 | 54 | 13 | 45 |
| x | x | 1 302 | 356 | 3 710 | 1 019 | 1 094 | 727 | 1 519 | 1 111 | 1 475 |
| x | x | 288 | 88 | 1 624 | 822 | 676 | 1 007 | 1 165 | 761 | 1 541 |
| x | x | 186 | 12 | 468 | 64 | 88 | 95 | 234 | 150 | 147 |
| x | x | 22 | 6 | 349 | 6 | 8 | 14 | 16 | 12 | 12 |
| x | x | 29 | 2 | 156 | - | - | - | 1 | - | 1 |

Berufsschule.

Berufsschulen in Bayern
Noch: 5.10 Schüler nach Berufen,

| Be- rufs- num- mer | Berufe | Schüler | | davon in Jahrgangs- | | | |
|-----------------------------|---|----------------|----------------|---------------------|---------------|---------------|---------------|
| | | ins- gesamt | männ- lich | 10 | 11 | 12 | 13 |
| 78702 | Verwaltungsfachangestellter | 2 711 | 707 | 872 | 912 | 927 | - |
| 78732 | Sozialversicherungsfachangestellter | 789 | 178 | 285 | 256 | 248 | - |
| 78733 | Fachangestellter für Arbeitsmarktdienstleistungen | 307 | 78 | 107 | 108 | 92 | - |
| 79512 | Fachangestellter für Bäderbetriebe | 217 | 148 | 86 | 59 | 72 | - |
| 80411 | Schornsteinfeger | 384 | 330 | 144 | 112 | 128 | - |
| 82341 | Fachangestellter für Medien- und Informationsdienste | 133 | 31 | 54 | 45 | 34 | - |
| 82351 | Fachangestellter für Markt- und Sozialforschung | 10 | 3 | 2 | 5 | 3 | - |
| 83541 | Mediengestalter Bild und Ton | 299 | 220 | 115 | 100 | 84 | - |
| 83543 | Fachkraft für Veranstaltungstechnik | 313 | 267 | 128 | 96 | 89 | - |
| 83701 | Fotograf | 155 | 65 | 51 | 56 | 48 | - |
| 83902 | Schilder- und Lichtreklamehersteller - Grafik, Druck, Applikation | 79 | 43 | 31 | 21 | 27 | - |
| 83903 | Schilder- u. Lichtreklameherst.-Techn.,Montage,Werbeelektrik/-elek. | 24 | 19 | 8 | 1 | 15 | - |
| 85610 | Medizinische Fachangestellte | 9 708 | 451 | 3 356 | 3 131 | 3 221 | - |
| 85621 | Zahnmedizinische Fachangestellte | 6 142 | 231 | 2 266 | 1 855 | 2 021 | - |
| 85630 | Tiermedizinische Fachangestellte | 1 072 | 60 | 427 | 372 | 273 | - |
| 90101 | Friseur | 2 370 | 610 | 835 | 705 | 830 | - |
| 90201 | Kosmetiker | 132 | 3 | 52 | 44 | 36 | - |
| 91201 | Restaurantfachmann | 491 | 249 | 105 | 204 | 182 | - |
| 91400 | Fachkraft für Gastronomie | 198 | 114 | 195 | 3 | - | - |
| 91401 | Fachmann Restaurants und Veranstaltungsgastronomie | 254 | 114 | 252 | 2 | - | - |
| 91402 | Fachmann für Systemgastronomie | 626 | 363 | 206 | 235 | 185 | - |
| 91403 | Hotelkaufmann | 92 | 36 | 6 | 31 | 55 | - |
| 91404 | Kaufmann für Hotelmanagement | 45 | 24 | 45 | - | - | - |
| 91411 | Hotelfachmann | 3 195 | 1 171 | 1 371 | 918 | 906 | - |
| 91511 | Fachkraft im Gastgewerbe | 348 | 222 | 86 | 251 | 11 | - |
| 92121 | Hauswirtschafterin | 151 | 8 | 23 | 58 | 70 | - |
| 93511 | Fachkraft für Abwassertechnik | 117 | 105 | 38 | 38 | 41 | - |
| 93521 | Fachkraft für Wasserversorgungstechnik | 116 | 111 | 41 | 38 | 37 | - |
| 93531 | Fachkraft für Kreislauf- und Abfallwirtschaft | 89 | 75 | 28 | 22 | 39 | - |
| 93541 | Fachkraft für Rohr-, Kanal- und Industrieservice | 128 | 124 | 47 | 36 | 45 | - |
| 99011 | BGJ/s-Agrarwirtschaft / tierischer Bereich | 751 | 565 | 751 | - | - | - |
| 99012 | BGJ/s-Agrarwirtschaft / pflanzlicher Bereich | 11 | 10 | 11 | - | - | - |
| 99061 | BGJ/s-Zimmerer | 831 | 799 | 831 | - | - | - |
| 99066 | BGJ/s-Bau-Holz | 42 | 36 | 42 | - | - | - |
| 99071 | BGJ/s-Holztechnik | 1 732 | 1 391 | 1 732 | - | - | - |
| 99133 | BGJ/s-Ernährung und Hauswirtschaft | 65 | 18 | 65 | - | - | - |
| 99500 | Berufsintegrationsjahr - kooperativ (ESF-gefördert) (BIJ/k (ESF) | 584 | 379 | - | - | - | - |
| 99502 | Berufsvorbereitungsjahr - kooperativ (BVJ/k) | 3 429 | 2 168 | - | - | - | - |
| 99503 | Berufsvorbereitungsjahr - schulisch (BVJ/s) | 1 148 | 686 | - | - | - | - |
| 99507 | Berufsintegrationsvorklasse - kooperativ 1. Jahr (BIV/k) | 3 924 | 2 460 | - | - | - | - |
| 99508 | Berufsintegrationsklasse - kooperativ 2. Jahr (BIK/k) | 2 066 | 1 234 | - | - | - | - |
| 99510 | JoA - Sonstige ²⁾ | 776 | 434 | 446 | 216 | 114 | - |
| 99511 | JoA - Teilnehmer an Lehrgängen der Arbeitsverwaltung ²⁾ | 28 | 18 | 22 | - | 6 | - |
| 99513 | Praktikanten (EQ-Maßnahme) | 66 | 38 | 57 | 9 | - | - |
| 99516 | Berufsvorbereitungsjahr Neustart - kooperativ (BVJ-Neustart) | 319 | 196 | - | - | - | - |
| 99521 | Deutschklassen an Berufsschulen (DK-BS-A) | 1 408 | 952 | - | - | - | - |
| 99522 | Deutschklassen an Berufsschulen (DK-BS-AnKER) | 292 | 222 | - | - | - | - |
| 99526 | Berufsintegrationsvorklasse - schulisch 1. Jahr (BIKV/s) | 758 | 506 | - | - | - | - |
| 99528 | Berufsintegrationsklasse - schulisch 2. Jahr (BIK/s) | 455 | 269 | - | - | - | - |
| - | Vorb. der Ergänzungspr. nach Abschluss der dualen Ausbild. (BS Plus) | 41 | 21 | - | - | 14 | 27 |
| Insgesamt | | 231 284 | 148 161 | 74 257 | 66 049 | 62 426 | 14 169 |

1) Berufsvorbereitungsjahr. - 2) Eingliederungsklassen = Berufsintegrationsvorklasse, Berufsintegrationsklasse und Deutschklasse an der

Jahrgangsstufen und Regierungsbezirken

| stufe | | dar. ausländische Schüler | | Von den Schülern besuchten eine Schule im Regierungsbezirk | | | | | | |
|-------------------|---|------------------------------|---------------|---|-------------------|----------------|------------------|--------------------|-------------------|---------------|
| BVJ ¹⁾ | Einglie- derungs- klassen ²⁾ | zusam- men | männ- lich | Ober- bayern | Nieder- bayern | Ober- pfalz | Ober- franken | Mittel- franken | Unter- franken | Schwaben |
| x | x | 74 | 17 | 904 | 261 | 216 | 209 | 346 | 354 | 421 |
| x | x | 41 | 16 | 257 | 102 | 60 | 91 | 87 | 78 | 114 |
| x | x | 18 | 3 | - | 178 | 129 | - | - | - | - |
| x | x | 19 | 13 | - | - | - | - | - | - | 217 |
| x | x | 1 | 1 | 196 | - | 188 | - | - | - | - |
| x | x | 6 | - | 133 | - | - | - | - | - | - |
| x | x | - | - | - | - | - | - | 10 | - | - |
| x | x | 17 | 8 | - | - | - | - | 299 | - | - |
| x | x | 13 | 9 | 313 | - | - | - | - | - | - |
| x | x | 6 | 3 | 101 | - | - | 20 | 25 | 9 | - |
| x | x | 4 | 3 | 79 | - | - | - | - | - | - |
| x | x | 2 | 2 | 24 | - | - | - | - | - | - |
| x | x | 1 939 | 151 | 3 381 | 774 | 956 | 717 | 1 485 | 1 042 | 1 353 |
| x | x | 2 492 | 133 | 2 328 | 484 | 567 | 413 | 859 | 560 | 931 |
| x | x | 42 | 6 | 434 | 122 | - | 70 | 190 | 90 | 166 |
| x | x | 763 | 372 | 808 | 230 | 219 | 174 | 409 | 231 | 299 |
| x | x | 37 | 1 | 96 | - | - | - | 36 | - | - |
| x | x | 216 | 125 | 180 | 47 | 27 | 47 | 60 | 57 | 73 |
| x | x | 153 | 95 | 73 | 5 | 17 | 22 | 28 | 12 | 41 |
| x | x | 137 | 69 | 97 | 27 | 31 | 9 | 28 | 18 | 44 |
| x | x | 475 | 286 | 229 | 68 | 80 | 16 | 128 | 36 | 69 |
| x | x | 10 | 7 | 39 | 4 | - | - | - | - | 49 |
| x | x | 9 | 4 | 31 | 2 | 2 | - | 1 | 1 | 8 |
| x | x | 1 258 | 542 | 1 470 | 270 | 206 | 163 | 355 | 255 | 476 |
| x | x | 267 | 180 | 90 | 36 | 10 | 28 | 96 | 32 | 56 |
| x | x | 13 | 1 | 77 | - | - | - | 74 | - | - |
| x | x | 5 | 4 | - | - | - | - | - | - | 117 |
| x | x | 3 | 3 | - | - | - | - | - | - | 116 |
| x | x | 8 | 7 | - | - | - | - | - | - | 89 |
| x | x | 21 | 21 | - | - | - | - | - | - | 128 |
| x | x | 6 | 5 | 219 | 111 | 73 | 73 | 88 | 53 | 134 |
| x | x | - | - | - | - | - | - | - | 11 | - |
| x | x | 29 | 28 | 287 | 79 | 80 | 49 | 89 | 61 | 186 |
| x | x | 1 | 1 | - | - | 18 | - | 24 | - | - |
| x | x | 85 | 79 | 618 | 176 | 129 | 126 | 250 | 184 | 249 |
| x | x | 9 | 3 | 37 | - | - | 28 | - | - | - |
| 584 | x | 207 | 144 | 266 | 65 | 1 | - | 59 | 26 | 167 |
| 3 429 | x | 1 057 | 727 | 703 | 417 | 473 | 389 | 562 | 384 | 501 |
| 1 148 | x | 399 | 251 | 670 | 60 | 27 | - | 251 | 32 | 108 |
| x | 3 924 | 3 861 | 2 417 | 781 | 520 | 504 | 340 | 443 | 591 | 745 |
| x | 2 066 | 2 000 | 1 203 | 472 | 241 | 304 | 203 | 210 | 279 | 357 |
| x | x | 231 | 128 | 515 | - | - | 78 | 58 | 30 | 95 |
| x | x | 5 | 3 | 15 | - | - | - | - | 13 | - |
| x | x | 28 | 22 | 25 | - | 4 | 13 | 17 | 2 | 5 |
| 319 | x | 71 | 47 | 93 | 26 | 26 | 30 | 26 | 76 | 42 |
| x | 1 408 | 1 393 | 941 | 370 | 96 | 129 | 176 | 192 | 86 | 359 |
| x | 292 | 286 | 218 | 118 | 20 | 28 | 25 | 21 | 63 | 17 |
| x | 758 | 747 | 499 | 415 | - | 14 | - | 233 | 96 | - |
| x | 455 | 442 | 261 | 240 | 20 | - | - | 192 | 3 | - |
| x | x | 1 | - | 4 | 7 | 6 | 1 | 16 | 2 | 5 |
| 5 480 | 8 903 | 39 966 | 24 703 | 75 179 | 22 926 | 21 582 | 19 137 | 32 854 | 23 118 | 36 488 |

Berufsschule. - 3) JoA= Jugendliche ohne Ausbildungsvertrag.

Berufsschulen in Bayern 2022/23 - Lehrkräfte
6.1 Lehrkräfte sowie Stunden der Lehrkräfte in einer normalen Schulwoche
nach dem Schulträger

| Beschäftigungsverhältnis/ Beschäftigungsumfang | Schulträger | Lehrkräfte ¹⁾ | | Stunden der Lehrkräfte pro Woche | | | | | |
|--|-------------|--------------------------|--------|----------------------------------|--------------------------------------|--------|--------|--|------------------------------|
| | | | | ins- gesamt | davon | | | Anrech- nungs-/ Betreuungs- stunden | Ermäßi- gungs- stunden |
| | | | | | erteilte Unterrichts- stunden von | | | | |
| | | sämtl. | männl. | | | | | | |
| | | Lehrkräften | | | | | | | |
| Vollzeitbeschäftigte Lehrkräfte, die an einer Berufsschule tätig waren | staatlich | 3 725 | 2 841 | 84 695 | 71 313 | 54 914 | 11 905 | 1 477 | |
| | kommunal | 1 579 | 1 080 | 36 974 | 31 511 | 21 632 | 4 543 | 921 | |
| | privat | 3 | 3 | 84 | 68 | 68 | 16 | - | |
| | zusammen | 5 307 | 3 924 | 121 753 | 102 892 | 76 614 | 16 463 | 2 398 | |
| Teilzeitbeschäftigte Lehrkräfte ²⁾ , die an einer Berufsschule tätig waren | staatlich | 1 332 | 467 | 23 340 | 20 946 | 7 997 | 1 815 | 579 | |
| | kommunal | 665 | 200 | 11 760 | 10 382 | 3 333 | 1 017 | 362 | |
| | privat | 1 | - | 15 | 14 | 3 | 1 | - | |
| | zusammen | 1 998 | 667 | 35 115 | 31 342 | 11 333 | 2 833 | 941 | |
| Lehrkräfte, die mit weniger als der Hälfte der Unterrichtspflichtzeit beschäftigt waren | staatlich | 1 296 | 614 | 8 590 | 8 061 | 4 841 | 365 | 165 | |
| | kommunal | 311 | 109 | 2 257 | 2 116 | 1 492 | 98 | 43 | |
| | privat | - | - | - | - | - | - | - | |
| | zusammen | 1 607 | 723 | 10 847 | 10 177 | 6 333 | 463 | 207 | |
| Lehrkräfte im Vorbereitungsdienst / Studienreferendare (nur soweit diese selbständig Unterricht erteilen) | staatlich | 225 | 118 | 2 729 | 2 715 | 1 369 | 2 | 12 | |
| | kommunal | 55 | 26 | 781 | 716 | 339 | 65 | - | |
| | privat | - | - | - | - | - | - | - | |
| | zusammen | 280 | 144 | 3 509 | 3 431 | 1 707 | 67 | 12 | |
| Insgesamt | staatlich | 6 578 | 4 040 | 119 354 | 103 035 | 67 589 | 14 086 | 2 233 | |
| | kommunal | 2 610 | 1 415 | 51 772 | 44 725 | 25 947 | 5 722 | 1 325 | |
| | privat | 4 | 3 | 99 | 82 | 71 | 17 | - | |
| | insgesamt | 9 192 | 5 458 | 171 225 | 147 842 | 93 607 | 19 826 | 3 558 | |
| darunter Lehrkräfte mit Altersteilzeit | | | | | | | | | |
| im Teilzeitmodell | staatlich | 23 | 17 | 264 | 239 | 199 | 24 | 1 | |
| | kommunal | 7 | 6 | 114 | 88 | 79 | 22 | 5 | |
| | privat | - | - | - | - | - | - | - | |
| | zusammen | 30 | 23 | 378 | 326 | 277 | 46 | 6 | |
| in der Ansparphase des Blockmodells | staatlich | 75 | 50 | 1 448 | 1 099 | 727 | 334 | 16 | |
| | kommunal | 21 | 10 | 439 | 353 | 150 | 81 | 5 | |
| | privat | - | - | - | - | - | - | - | |
| | zusammen | 96 | 60 | 1 887 | 1 452 | 878 | 415 | 21 | |
| außerdem Mehrarbeit leistende Lehrkräfte ³⁾ | | zusammen | 97 | 56 | 167 | 167 | 109 | x | x |

1) Lehrkräfte, die an einer Berufsschule ausschließlich oder überwiegend tätig waren. Ohne mit Dienstbezügen abwesende Lehrkräfte. -

2) Lehrkräfte mit mindestens der Hälfte der Unterrichtspflichtzeit. - 3) Lehrkräfte die an einer Berufsschule Mehrarbeit leisten, ohne Berücksichtigung ihrer Stammdienststelle.

6.2 Mit Dienstbezügen abwesende Lehrkräfte sowie Lehrkräfte mit Altersteilzeit in der Freistellungsphase nach dem Schulträger

| Beschäftigungsumfang | | Schulträger | Lehrkräfte | | |
|---|---|-------------|------------|----------|-----------|
| | | | männlich | weiblich | insgesamt |
| Lehrkräfte ¹⁾ , die im Rahmen ihrer Unterrichtspflichtzeit ausschließlich oder überwiegend an einer Berufsschule tätig waren | Vollzeitbeschäftigte | staatlich | 8 | 9 | 17 |
| | | kommunal | 7 | 14 | 21 |
| | | privat | - | - | - |
| | | zusammen | 15 | 23 | 38 |
| | Teilzeitbeschäftigte ²⁾ | staatlich | 2 | 4 | 6 |
| | | kommunal | 2 | 5 | 7 |
| | | privat | - | - | - |
| | | zusammen | 4 | 9 | 13 |
| | stundenweise Beschäftigte ³⁾ | staatlich | 1 | 3 | 4 |
| | | kommunal | - | 1 | 1 |
| | | privat | - | - | - |
| | | zusammen | 1 | 4 | 5 |
| Lehrkräfte, die am Freistellungsmodell gem. Art. 88a Abs. 4 BayBG teilnehmen und sich nun in der Freistellungsphase befinden | | staatlich | 6 | 8 | 14 |
| | | kommunal | 7 | 7 | 14 |
| | | privat | - | - | - |
| | | zusammen | 13 | 15 | 28 |
| Lehrkräfte mit Altersteilzeit in der Freistellungsphase des Blockmodells, die letztmals an einer Berufsschule unterrichtet haben | | staatlich | 21 | 13 | 34 |
| | | kommunal | 4 | 5 | 9 |
| | | privat | - | - | - |
| | | zusammen | 25 | 18 | 43 |

1) Mit Dienstbezügen abwesende Lehrkräfte (z. B. wegen längerer Krankheit, Kur oder Mutterschutz), die laut Stundenplan zum Unterrichtseinsatz nicht vorgesehen waren. - 2) Teilzeitbeschäftigte mit mindestens der Hälfte der Unterrichtspflichtzeit. - 3) Lehrkräfte mit weniger als der Hälfte der Unterrichtspflichtzeit.

6.3 Vollzeit- und teilzeitbeschäftigte Lehrkräfte nach dem Lehramt

| Lehramt an | Ge- schlecht | Vollzeit- und teilzeitbeschäftigte Lehrkräfte ¹⁾ | | |
|---|------------------|---|--------------|----------|
| | | davon nach dem Schulträger | | |
| | | staatlich | kommunal | privat |
| Realschulen | männlich | 2 | 1 | - |
| | weiblich | 3 | 1 | - |
| Gymnasien | männlich | 34 | 78 | 1 |
| | weiblich | 37 | 98 | 1 |
| Volksschulen, Grund- oder Mittelschulen | männlich | 2 | 1 | - |
| | weiblich | - | 3 | - |
| beruflichen Schulen | männlich | 2 482 | 885 | - |
| | weiblich | 1 399 | 717 | - |
| Fachlehrkräfte | männlich | 613 | 244 | 1 |
| | weiblich | 108 | 68 | - |
| sonstige Lehrkräfte | männlich | 185 | 80 | 1 |
| | weiblich | 215 | 96 | - |
| Insgesamt | männlich | 3 318 | 1 289 | 3 |
| | weiblich | 1 762 | 983 | 1 |
| | insgesamt | 5 080 | 2 272 | 4 |

1) Nur Lehrkräfte, die ausschl. oder überwiegend an einer Berufsschule tätig waren, einschl. Teilzeitbeschäftigter mit mindestens der Hälfte der Unterrichtspflichtzeit sowie der mit Dienstbezügen abwesenden Lehrkräfte (z. B. wegen längerer Krankheit, Kur oder Mutterschutz).

6.4 Vollzeit- und teilzeitbeschäftigte Lehrkräfte nach Lehramt und Altersgruppen

| Lehramt ----- Schulträger | Geschlecht | Vollzeit- und teilzeitbeschäftigte Lehrkräfte ¹⁾ | | | | | | | | | |
|---|------------------|---|-------------------------------|------------|--------------|--------------|------------|--------------|--------------|------------|--------------|
| | | ins- gesamt | davon im Alter von ... Jahren | | | | | | | | |
| | | | unter 30 | 30 | 35 | 40 | 45 | 50 | 55 | 60 | 65 |
| | | | | bis unter | | | | | | | oder mehr |
| | | | | 35 | 40 | 45 | 50 | 55 | 60 | 65 | |
| Lehramt an Realschulen | männlich | 3 | - | - | 1 | 1 | - | - | - | - | 1 |
| | weiblich | 4 | - | - | 2 | 1 | 1 | - | - | - | - |
| Lehramt an Gymnasien | männlich | 113 | - | 21 | 36 | 17 | 8 | 3 | 12 | 12 | 4 |
| | weiblich | 136 | 1 | 30 | 46 | 15 | 4 | 16 | 10 | 12 | 2 |
| Lehramt an Volksschulen, Grund- oder Mittelschulen | männlich | 3 | - | - | - | - | - | 2 | - | - | 1 |
| | weiblich | 3 | - | - | - | - | - | 2 | 1 | - | - |
| Lehramt an beruflichen Schulen . | männlich | 3 367 | 50 | 372 | 510 | 546 | 466 | 522 | 564 | 303 | 34 |
| | weiblich | 2 116 | 85 | 291 | 329 | 355 | 270 | 319 | 266 | 193 | 8 |
| Fachlehrkräfte | männlich | 858 | 28 | 63 | 121 | 130 | 128 | 156 | 144 | 86 | 2 |
| | weiblich | 176 | 8 | 11 | 20 | 30 | 20 | 25 | 26 | 35 | 1 |
| Sonstige Lehrkräfte | männlich | 266 | 17 | 19 | 15 | 29 | 32 | 36 | 54 | 60 | 4 |
| | weiblich | 311 | 17 | 17 | 16 | 35 | 40 | 59 | 80 | 40 | 7 |
| Insgesamt | männlich | 4 610 | 95 | 475 | 683 | 723 | 634 | 719 | 774 | 461 | 46 |
| | weiblich | 2 746 | 111 | 349 | 413 | 436 | 335 | 421 | 383 | 280 | 18 |
| | insgesamt | 7 356 | 206 | 824 | 1 096 | 1 159 | 969 | 1 140 | 1 157 | 741 | 64 |
| davon an ... Schulen | | | | | | | | | | | |
| staatlichen | männlich | 3 318 | 78 | 335 | 486 | 525 | 477 | 527 | 532 | 328 | 30 |
| | weiblich | 1 762 | 82 | 218 | 261 | 280 | 221 | 269 | 246 | 173 | 12 |
| kommunalen | männlich | 1 289 | 17 | 139 | 195 | 198 | 157 | 192 | 242 | 133 | 16 |
| | weiblich | 983 | 29 | 131 | 152 | 156 | 114 | 152 | 137 | 106 | 6 |
| privaten | männlich | 3 | - | 1 | 2 | - | - | - | - | - | - |
| | weiblich | 1 | - | - | - | - | - | - | - | 1 | - |

1) Nur Lehrkräfte, die ausschl. oder überwiegend an einer Berufsschule tätig waren, einschl. Teilzeitbeschäftigter mit mindestens der Hälfte der Unterrichtspflichtzeit sowie der mit Dienstbezügen abwesenden Lehrkräfte (z. B. wegen längerer Krankheit, Kur oder Mutterschutz).

6.5 Voll- und teilzeitbeschäftigte ausländische Lehrkräfte nach der Staatsangehörigkeit

| Länder und Gebiete (Staatsangehörigkeit) | Ausländische Lehrkräfte | | Länder und Gebiete (Staatsangehörigkeit) | Ausländische Lehrkräfte | |
|---|-------------------------|-----------|---|-------------------------|-----------|
| | insgesamt | männlich | | insgesamt | männlich |
| Europa | 64 | 20 | Afrika | - | - |
| Europäische Union | 47 | 18 | Ägypten | - | - |
| Belgien | - | - | Äthiopien | - | - |
| Bulgarien | - | - | Algerien | - | - |
| Dänemark | - | - | Elfenbeinküste | - | - |
| Estland | - | - | Eritrea | - | - |
| Finnland | - | - | Gambia | - | - |
| Frankreich | 1 | - | Ghana | - | - |
| Griechenland | 4 | 1 | Guinea | - | - |
| Irland | - | - | Kamerun | - | - |
| Italien | 1 | 1 | Libyen | - | - |
| Kroatien | 3 | 2 | Mali | - | - |
| Lettland | - | - | Marokko | - | - |
| Litauen | - | - | Nigeria | - | - |
| Luxemburg | - | - | Senegal | - | - |
| Malta | - | - | Sierra Leone | - | - |
| Niederlande | - | - | Somalia | - | - |
| Österreich | 21 | 12 | Sudan | - | - |
| Polen | 4 | - | Tunesien | - | - |
| Portugal | - | - | Übriges Afrika | - | - |
| Rumänien | 2 | - | Asien | 2 | 1 |
| Schweden | - | - | Afghanistan | - | - |
| Slowakei | 5 | 1 | Armenien | - | - |
| Slowenien | - | - | Aserbaidshan | - | - |
| Spanien | 2 | 1 | Bangladesch | - | - |
| Tschechische Republik | 3 | - | China | - | - |
| Ungarn | 1 | - | Georgien | - | - |
| Zypern | - | - | Indien | - | - |
| Albanien | - | - | Indonesien | - | - |
| Andorra | - | - | Irak | - | - |
| Bosnien und Herzegowina | 1 | 1 | Iran, Islamische Republik | - | - |
| Island | - | - | Israel | - | - |
| Kosovo | - | - | Japan | - | - |
| Liechtenstein | - | - | Jemen | - | - |
| Moldau, Republik | - | - | Jordanien | - | - |
| Monaco | - | - | Korea, Demokrat. Volksrep. | - | - |
| Montenegro | - | - | Korea, Republik | - | - |
| Nordmazedonien | - | - | Libanon | - | - |
| Norwegen | - | - | Mongolei | - | - |
| Russische Föderation | 7 | - | Pakistan | - | - |
| San Marino | - | - | Philippinen | - | - |
| Schweiz | 1 | - | Sri Lanka | - | - |
| Serbien | - | - | Syrien, Arabische Republik | 2 | 1 |
| Türkei | 1 | 1 | Tadschikistan | - | - |
| Ukraine | 6 | - | Thailand | - | - |
| Vatikanstadt | - | - | Vietnam | - | - |
| Vereinigtes Königreich | 1 | - | Übriges Asien ¹⁾ | - | - |
| Weißrussland | - | - | Australien | - | - |
| Amerika | 3 | 1 | Australien | - | - |
| Brasilien | - | - | Neuseeland | - | - |
| Chile | - | - | Übr. Australien/Ozeanien | - | - |
| Kanada | - | - | | - | - |
| Vereinigte Staaten | 2 | 1 | Staatenlos | - | - |
| Übriges Amerika | 1 | - | Ungeklärt | 5 | 1 |
| | | | Insgesamt | 74 | 23 |

1) Einschl. der Teilgebiete der übrigen ehemaligen Sowjetunion.

Aktuelle
Veröffentlichungen
unter
q.bayern.de/produkte



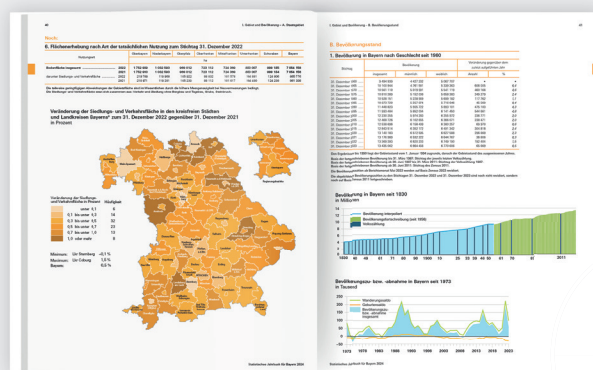
Statistisches Jahrbuch für Bayern

Das **Statistische Jahrbuch** für Bayern ist das Standardwerk der amtlichen Statistik in Bayern seit 1894. Darin zusammengestellt sind jährlich aktuelle Statistikdaten über Land, Leben, Leute, Politik, Wissenschaft und Wirtschaft in Bayern.

Auf über 700 Seiten enthält es die wichtigsten Ergebnisse aller amtlichen


Statistiken – in Form von Tabellen, Graphiken oder Karten – zum Teil mit langjährigen Vergleichsdaten und Zeitreihen.

Ebenso enthalten sind ausgewählte Strukturdaten für Regierungsbezirke, kreisfreie Städte und Landkreise sowie Regionen Bayerns, für Bund und Länder sowie die EU-Mitgliedstaaten.



Preise

| | |
|-------------------|---------|
| Buch | 39,00 € |
| Buch + DVD | 46,00 € |
| DVD | 12,00 € |
| Datei (PDF) | 12,00 € |



Bayern kompakt

Das Kompendium **Bayern kompakt** bietet auf knapp 50 Seiten die wichtigsten bayerischen Strukturdaten aus Wirtschaft, Gesellschaft und Politik in Texten, Tabellen und Graphiken.

Es verweist zudem auf weiterführende Informationsmedien des Bayerischen Landesamts für Statistik.

Heft und Datei kostenlos

Bayerisches Landesamt für Statistik – Vertrieb, Nürnberger Straße 95, 90762 Fürth
Telefon 0911 98208-6311 | Telefax 0911 98208-96638 | vertrieb@statistik.bayern.de